



CATÁLOGO

Fixadores automotivo e moto





FUSÍVEL



VIDRO

PALM	AMPERAGEM
1979	5
1980	10
1981	15
1982	20
1983	25
1984	30




VIDRO P/ RÁDIO

PALM	AMPERAGEM
1988	3
1989	5
1990	10
1991	15



LOUÇA

PALM	AMPERAGEM
1986	15
1987	30



MAX

PALM	AMPERAGEM
15103	30
15104	40
15105	50



MÉDIO

PALM	AMPERAGEM
1992	5
1999	7.5
1993	10
1994	15
1995	20
1996	25
1997	30
1998	40



MINI

PALM	AMPERAGEM
2008	5
2009	10
2010	15
2011	20
2012	25
2013	30

TERMINAL ELÉTRICO OLHAL



8MM
PALM
4557



6MM
PALM
4558



5MM
PALM
4559



4MM (MENOR)
PALM
4560



4MM
PALM
4561

TERMINAL ELÉTRICO



FÊMEA (MAIOR)
PALM
4562



FÊMEA (MENOR)
PALM
4563



MACHO
PALM
4564



MOTOCICLETA MACHO
PALM
4565



MOTOCICLETA FÊMEA
PALM
4566



ESPADÃO C/ TRAVA
PALM
4567



FÊMEA PEQUENO P/ SOQUETE
PALM
4568



FÊMEA C/ TRAVA
PALM
4569

FIO BICOLOR/CRISTAL ROLO 100MTS

FIO BICOLOR PARALELO

PALM	MEDIDA	MEDIDA
4588	22	2X0,30
4589	20	2X0,50
4590	18	2X0,75
4591	16	2X1,0
4592	14	2X1,5
4593	12	2X2,5



FIO CRISTAL

PALM	MEDIDA	MEDIDA
4594	21	2X0,30
4596	18	2X0,75
4597	16	2X1,0
4598	14	2X1,5
4599	12	2X2,5
18149	10	2X4,0



TERMINAL BATERIA

AUTOMÓVEIS UNIVERSAL C/ PARAFUSO POSITIVO



(SAPINHO) 10MM
PALM
1951

M. BENS/UTILITÁRIOS UNIVERSAL C/ PARAFUSO POSITO



(SAPÃO) 16MM
PALM
1952

PONTEIRA BATERIA AUTOMOTIVO CAMINHÃO



10MM (NEGATIVO)
PALM
1953



16MM (NEGATIVO)
PALM
1954



TERMINAL ELÉTRICO OLHAL



PEQUENO
PALM
1940



GRANDE
PALM
1941

ACOPLADOR FINO



4 GARRAS/PONTA BRONZE
PALM
1939

PORCA SEXTAVADA C/ ALÇA/CHAVE DE VELA RABETA TODAS



P/ CARROCERIA
PALM POL.
1740 5/8
1739 3/4



GRANDE
PALM
20783

GARRA P/ BATERIA




PEQUENO
PALM
1944



GRANDE
PALM
1945


GARRA DE BATERIA JACARÉ REFORÇADA



POSITIVO (VERMELHA)
PALM
1942



NEGATIVO (PRETA)
PALM
1943




KIT PRETO/VERMELHO
PALM
27123

CABO TRANSFERÊNCIA CARGA BATERIA (CHUPETA)



CABO 2,0 Mts
VEÍCULOS LEVES PALM CABO
1948 10mm



CABO 3,0 Mts
PALM CABO
1949 16mm



GARRA DE BATERIA TAMANHO ORIGINAL



ISOLADA PRETA
PALM
23452

ISOLADA VERMELHA
PALM
23453
5A



PEQUENO PRETA
PALM
18175

PEQUENA VERMELHA
PALM
18174
35A



MÉDIA VERMELHA
PALM
18177

MÉDIA PRETA
PALM
18176
50A



LIGHT VERMELHA
PALM
18179

LIGHT PRETA
PALM
18178
100A

PALM
21669
VERMELHA
5A
PALM
21668
PRETA
5A



PALM
23445
VERMELHA
10A



PALM
23444
PRETA
10A






GARRA DE BATERIA JACARÉ REFORÇADA



**POSITIVO
(VERMELHA)**
PALM
1942



**NEGATIVO
(PRETA)**
PALM
1943



KIT PRETO/VERMELHO
PALM
27123

CABO TRANSFERÊNCIA CARGA BATERIA (CHUPETA)



**CABO
10mmX2,0 Mts**
PALM
1948
VEÍCULOS LEVES



**CABO
16mmX3,0 Mts**
PALM
1949
VEÍCULOS PESADOS

FILTRO P/ COMBUSTÍVEL UNIVERSAL




PEQUENO
PALM
1940



GRANDE
PALM
1941

MANGUEIRA P/ COMBUSTÍVEL



**CRISTAL
ÁLCOOL/GASOLINA
ROLO 50Mts**

PALM	FURO	PAREDE
5125	3/16 (4,76mm)	2,00mm
5121	1/4 (6,35mm)	2,00mm
5127	5/16 (7,93mm)	2,00mm

MANGUEIRA P/ COMBUSTÍVEL

**SILICONADA
ÁLCOOL/GASOLINA
ROLO 50Mts**



PALM	FURO	PAREDE
5116	5mm	2,5mm
19788	1/4 (6,35mm)	2,5mm
19789	5/16 (7,93mm)	2,5mm
19790	3/8 (9,52mm)	2,5mm





GRAXEIRO

RETO

PALM	MM
1914	6
1915	8
1916	10

PALM	POL.
1924	1/4
1927	5/16
1926	3/8



45° GRAUS

PALM	MM
1919	10

PALM	POL.
1929	1/4
1932	5/16
1931	3/8



90° GRAUS

PALM	POL.
1936	5/16
1935	3/8



REPARO DE PLÁSTICO RESTAURA TUDO 190grs



PALM
10398

TAMPA DO TANQUE RABETA



MOTOR HONDA (TODAS)
PALM ORCA
1958 0700.024.000

KIT PARAFUSO REPARO DO COPO DA BOMBA D'ÁGUA SUBMERSA



KIT PARAFUSO BOMBA D'ÁGUA
PALM
27663



PARAFUSOS ZINCADO P/ BOMBA D'ÁGUA
6 parafusos e 6 porcas



KIT PARAFUSO HONDA
PALM
17463

PARAFUSOS ZINCADO P/ LEME
4 parafusos, 4 arruelas lisa, 4 arruelas pressão, 4 porcas



PARAFUSOS PRETO P/ RABETA
4 parafusos

KIT PARAFUSO MOTOR RABETA



KIT PARAFUSO BRANCO
PALM
18423



KIT PARAFUSO MOTOR RABETA



KIT PARAFUSO TOYAMA
PALM
18443

PARAFUSOS ZINCADO P/ LEME

4 parafusos, 4 arruelas lisa, 4 arruelas pressão, 4 porcas



PARAFUSOS PRETO P/ RABETA
4 parafusos



KIT PARAFUSO YANMAR
PALM
18444

KIT ANEL ORING C/ MALETA PLÁSTICA

CONTÉM 382 PEÇAS



POLEGADA
PALM ORCA
12303 0749.001.000



CONTÉM 382 PEÇAS




MILÍMETRO
PALM ORCA
12304 0749.002.000



ANEL ORING POLEGADA DIAMETRO INTERNO

TAMANHO ORIGINAL






ANEL ORING MILÍMETRO DIAMETRO INTERNO

TAMANHO ORIGINAL

3,0x1,50 PALM 20149	4,0x1,50 PALM 20150	5,0x1,50 PALM 20151	6,0x2,00 PALM 20152	7,0x2,00 PALM 20153	8,0x2,00 PALM 20154	9,0x2,00 PALM 20158	10,0x2,00 PALM 20155	11,20x2,50 PALM 20156	12,50x2,50 PALM 20157	14,0x2,50 PALM 20159	15,0x2,50 PALM 20160
17,0x2,50 PALM 20161	19,0x3,00 PALM 20162	20,0x3,00 PALM 20164	21,0x3,00 PALM 20165	22,00x3,00 PALM 20166	24,00x3,00 PALM 20167						
26,0x3,00 PALM 20168	27,0x3,00 PALM 20169	28,5x3,00 PALM 20170	30,0x3,00 PALM 20171	32,0x3,00 PALM 20172							
34,0x3,00 PALM 20173	35,0x3,00 PALM 20174	36,0x3,00 PALM 20175	38,0x3,00 PALM 20176								
42,0x3,00 PALM 20177	45,0x3,00 PALM 20178	48,5x3,00 PALM 20179									



ANEL ELÁSTICO P/ EIXO COLOCAÇÃO EXTERNA (MM) DIN - 471



ANEL ELÁSTICO P/ EIXO COLOCAÇÃO EXTERNA (MM) DIN - 471

CÓD. DO ANEL ELÁSTICO

PALM	MM
2014	8
2015	9
2016	10
2017	11
2018	12
2019	13
2020	14
2021	15
2022	16

CÓD. DO ANEL ELÁSTICO

PALM	MM
2023	17
2024	18
2025	19
2026	20
2027	21
2028	22
2029	24
2030	25

CÓD. DO ANEL ELÁSTICO

PALM	MM
2031	26
2034	30
2035	32
2037	35
2038	36
2039	38
2040	40
2041	42

CÓD. DO ANEL ELÁSTICO

PALM	MM
2042	45
2043	48
2044	50
2045	52



ANEL ELÁSTICO P/ FURO COLOCAÇÃO INTERNA (MM) DIN - 472



ANEL ELÁSTICO P/ FURO COLOCAÇÃO INTERNA (MM) DIN - 472

CÓD. DO ANEL ELÁSTICO	PALM	MM	CÓD. DO ANEL ELÁSTICO	PALM	MM	CÓD. DO ANEL ELÁSTICO	PALM	MM	CÓD. DO ANEL ELÁSTICO	PALM	MM
2047	10		2054	17		2062	26		2071	38	
2048	11		2055	18		2063	28		2073	42	
2049	12		2056	19		2064	30		2074	45	
2051	14		2057	20		2067	34		2075	47	
2052	15		2058	21		2068	35		2076	48	
2053	16		2060	24		2069	36		2077	50	
									2078	52	



CARREGADOR INTELIGENTE DE BATERIA

ATENÇÃO: NUNCA ALTERE O TAMANHO DOS CABOS POSITIVO E NEGATIVO DO SEU CARREGADOR

INFORMAÇÕES IMPORTANTES LEDS INDICADORES

Polo invertido: aceso indica ligação invertida dos cabos do carregador na bateria

Ligado: aceso indica que o aparelho esta corretamente ligado

Proteção: aceso indica que seu carregador esta recebendo uma sobrecarga, quanto maior a sobrecarga, maior a intensidade da luz do LED

Indicativo de carga:

1. Apagado: está abaixo de 13 V.

2. Aceso: atingiu em média 13 V.

Piscando: atingiu a tensão média de 14 V (flutuação).

Quanto mais lento for a intensidade do piscar da luz do LED, mais finalizada a carga estará.

CARACTERÍSTICAS

Comp. 20cm, Larg. 15cm, Alt. 14cm incluindo a alça de 3cm

Potência real: 10 A = 120 W

Sistema de flutuação: 14 V

Tensão de entrada: BIVOLT 110/220 V com chave seletora

Corrente de entrada 110 V: 2 A

Corrente de entrada 220 V: 1,5 A

Corrente de saída: 10 A

Peso: 3 Kg (aproximadamente)

Auxiliar de partida

Proteção contra sobrecargas

Sistema automático de reativação de baterias

Carga inteligente

1 (um) ano de garantia



IDEAL PARA



Agrícola



Som Automotivo



Barcos



Máquinas Elétricas



Carros



Motos



Caminhões



Telecomunicação

IEC 60335-1	
MODELO: F10-SD	
CAPACIDADE BATERIAS 12 V: 5 Ah até 60 Ah	
POTÊNCIA DE CARGA: 12 V: 120 W	
TENSÃO DE FLUTUAÇÃO: 14 V	
ENTRADA	SAÍDA
TENSÃO ~127 V/220 V 60 Hz	TENSÃO ~12 V
CORRENTE 2 A	CORRENTE 1,5 A
	CORRENTE 10 A



PALM
21237

CARACTERÍSTICAS

Comp. 27cm, Larg. 17,5cm, Alt. 19,5cm incluindo a alça de 3cm

Potência real: 15 A = 180 W

Sistema de flutuação: 14 V

Tensão de entrada: BIVOLT 110/220 V com chave seletora

Corrente de entrada 110 V: 3 A

Corrente de entrada 220 V: 2 A

Corrente de saída: 1-15 A/H AUTOMÁTICO

Peso: 4 Kg (aproximadamente)

Auxilia a bateria na partida com até 15A

Proteção contra sobrecargas

Sistema automático de reativação de baterias

Carga inteligente

1 (um) ano de garantia



IDEAL PARA



Agrícola



Som Automotivo



Barcos



Máquinas Elétricas



Carros



Motos



Caminhões



Telecomunicação

IEC 60335-1	
MODELO: F10-SD	
CAPACIDADE BATERIAS 12 V: 5 Ah até 60 Ah	
POTÊNCIA DE CARGA: 12 V: 120 W	
TENSÃO DE FLUTUAÇÃO: 14 V	
ENTRADA	SAÍDA
TENSÃO ~127 V/220 V 60 Hz	TENSÃO ~12 V
CORRENTE 2 A	CORRENTE 1,5 A
	CORRENTE 10 A



PALM
21238

CARACTERÍSTICAS

Comp. 27cm, Larg. 18cm, Alt. 19cm incluindo a alça de 3cm

Potência real: 30 A = 360 W

Sistema de flutuação: 14 V

Tensão de entrada: BIVOLT 110/220 V com chave seletora

Corrente de entrada 110 V: 5,5 A

Corrente de entrada 220 V: 3,5 A

Corrente de saída: 30 A

Peso: 6,5 Kg (aproximadamente)

Proteção contra sobrecargas

Sistema automático de reativação de baterias

Carga inteligente

1 (um) ano de garantia



IDEAL PARA



Agrícola



Som Automotivo



Barcos



Máquinas Elétricas



Carros



Motos



Caminhões



Telecomunicação

IEC 60335-1	
MODELO: F10-SD	
CAPACIDADE BATERIAS 12 V: 5 Ah até 60 Ah	
POTÊNCIA DE CARGA: 12 V: 120 W	
TENSÃO DE FLUTUAÇÃO: 14 V	
ENTRADA	SAÍDA
TENSÃO ~127 V/220 V 60 Hz	TENSÃO ~12 V
CORRENTE 2 A	CORRENTE 1,5 A
	CORRENTE 10 A



PALM
21239



CORPO REGULADOR/REPARO/JUNTA PAPEL/VÁLVULA

CORPO REGULADOR YANMAR



ANTIGO
PALM
12530

MODERNO
PALM
12531



JUNTA YANMAR PAPEL
PALM
14060



REPARO DA BOMBA INJETORA
PALM
14057

AGULHA E MOLA



VÁLVULA REGULADORA
PALM
14058



VÁLVULA DE RECALQUE C/ ESFERA
PALM
14059

KIT YANMAR COMPLETO



1 JUNTA YANMAR PAPEL
1 VÁLVULA DE RECALQUE COM ESFERA
1 REPARO DA BOMBA INJETORA
1 VÁLVULA REGULADORA AGULHA E MOLA
1 CORPO REGULADOR

ANTIGO
PALM
14055

MODERNO
PALM
14056

CHAVE TIC TAC/PUXADA

PALM ORCA
20851 0700.028.001
PRETA



PALM ORCA
20852 0700.028.002
VERMELHA



PALM ORCA
20853 0700.028.003
METÁLICA



PALM ORCA
20854 0700.028.004
CHAVE PUXADA



ROLAMENTO 2RS



PALM	REFERÊNCIA
25225	607
25226	608
25235	626
25236	627
25237	628
25238	629
20782	6000
20784	6001

PALM	REFERÊNCIA
20785	6002
20786	6003
20787	6004
20788	6005
20889	6006
20790	6200
20791	6201
20792	6202

PALM	REFERÊNCIA
20793	6203
20794	6204
20795	6205
25859	6206
25860	6207
25861	6208
20796	6300
20797	6301

PALM	REFERÊNCIA
20798	6302
20799	6303
20800	6304
20802	6305
25862	6308
25865	6309
25866	6310

* ROLAMENTO 2RS = BLINDAGEM DE BORRACHA DOS DOIS LADO

ROLAMENTO ZZ



PALM	REFERÊNCIA
25239	607
25240	608
25241	626
25242	627
25245	628
25246	629
20824	6000
20825	6001


PALM	REFERÊNCIA
20826	6002
20827	6003
20828	6004
20829	6005
20830	6006
20831	6200
20832	6201
20833	6202

PALM	REFERÊNCIA
20834	6203
20835	6204
20836	6205
20837	6300
20838	6301
20839	6302
20840	6303
20841	6304
20842	6305










* ROLAMENTO ZZ = BLINDAGEM METÁLICA DOS DOIS LADOS

BUCHA P/ ROLAMENTO























PALM	HE
25247	306
25249	308
25250	309
25251	310
25252	311





















COD. ORCA	DESCRIÇÃO	N. ORIGINAL	MARCA
COD. PALM - 15046	PORCA DA RODA DIANTEIRA/TRASEIRA 18mm CHAVE 27mm	C2SC-60141	
	<p>APLICAÇÃO {</p> <ul style="list-style-type: none"> LINHA AGRALE - A5/A6 A8-8500 - LINHA FORD - F-4000 96 EM DIANTE - LINHA MERCEDES BENZ - 709/712C/812/912/914C - LINHA VOLKSWAGEN - CAMINHOS 680/690/790/7.110/8.140 - PORCA C/ ANEL OSCILANTE - CHAVE 27mm 	74.361.018.20	
		N020116.1	
COD. PALM - 14758	PORCA CONICA DA RODA 9/16 ROSCA FINA CHAVE 1.1/16	6.005.009.009.005	
	<p>APLICAÇÃO {</p> <ul style="list-style-type: none"> LINHA AGRALE - CAMINHOS LEVES Rd1600 / Rd1800 / Rs1600 Rs1800 / Tx1600 / TX1800 		
COD. PALM - 14760	CONJUNTO PARAFUSO DE RODA 16mm ROSCA 1,50mm COMPRIMENTO 98mm		
	<p>APLICAÇÃO {</p> <ul style="list-style-type: none"> LINHA CARRETAS RONDON - TODAS 97 EM DIANTE PORCA AUTO-TRAVANTE COM INSERTO EM NYLON - CHAVE 27 		
COD. PALM - 14761	CONJUNTO PARAFUSO E PORCA DA RODA CUBO RAIADO 20mm ROSCA 1,50mm COMPRIMENTO 100mm	0308570701	
	<p>APLICAÇÃO {</p> <ul style="list-style-type: none"> LINHA CARRETAS RONDON - TODAS - PORCA FLANGEADA 		
COD. PALM - 14764	CONJUNTO PARAFUSO E PORCA DA RODA 20mm FIO ROSCA 2mm COMPRIMENTO 100mm		
	<p>APLICAÇÃO {</p> <ul style="list-style-type: none"> LINHA CARRETAS - RANDON / FACCHINI / IDEROL / KRONE PORCA FLANGEADA / CUBO RAIADO 		
COD. PALM - 14765	CONJUNTO PARAFUSO E PORCA DA RODA 20mm ROSCA 2,00mm COMPRIMENTO 75mm	N. ORIGINAL	
	<p>APLICAÇÃO {</p> <ul style="list-style-type: none"> LINHA CARRETAS DIVERSAS - CUBO RAIDADO PORCA FLANGEADA IDEROL / KRONE / RANDON / FACCHINI 		
COD. PALM - 14766	CONJUNTO PARAFUSO E PORCA DA RODA 20mm - COMPRIMENTO 82mm	N. ORIGINAL	
	<p>APLICAÇÃO {</p> <ul style="list-style-type: none"> LINHA CARRETAS - CARRETAS RANDON / FACCHINI / IDEROL / KRONE - PORCA FLANGEADA - CUBO RAIADO - CHAVE 27mm 		
COD. PALM - 14769	CONJUNTO PARAFUSO E PORCA DA RODA 20mm FIO ROSCA 2mm COMPRIMENTO 105mm	N. ORIGINAL	
	<p>APLICAÇÃO {</p> <ul style="list-style-type: none"> LINHA CARRETAS - RANDON / FACCHINI / IDEROL / KRONE PORCA FLANGEADA C/ FURO P/ LACRE/CUBO RAIADO 		
COD. PALM - 14770	CONJUNTO PARAFUSO E PORCA DA RODA 20mm ROSCA 2,00mm COMPRIMENTO 80mm CHAVE 27mm	N. ORIGINAL	
	<p>APLICAÇÃO {</p> <ul style="list-style-type: none"> LINHA CARRETAS DIVERSAS - CUBO RAIDADO - PORCA FLANGEADA FURO P/ LACRE - IDEROL / KRONE / RANDON / FACCHINI 		























COD. ORCA	DESCRIÇÃO	N. ORIGINAL	MARCA
COD. PALM - 14771	CONJUNTO PARAFUSO E PORCA DA RODA 20mm ROSCA 2,0mm COMPRIMENTO 87mm CHAVE 27mm	N. ORIGINAL	   
	APLICAÇÃO { LINHA CARRETAS DIVERSAS - CUBO RAIDADO - PORCA FLANGEADA FURO P/ LACRE - IDEROL / KRONE / RANDON / FACCHINI		
COD. PALM - 14773	CONJUNTO PARAFUSO E PORCA DA RODA 22mm FIO ROSCA 1.50mm COMPRIMENTO 103mm	N. ORIGINAL	
	APLICAÇÃO { LINHA CARRETAS - RONDON - PORCA C/ ANEL OSCILANTE PARAFUSO RECARTILHADO		
COD. PALM - 14776	CONJUNTO PARAFUSO RODA 22mm - 1,5 X 110/121 - RECARTILHADO H33		
	APLICAÇÃO { LINHA CARRETAS RANDON - PORCA C/ ANEL OSCILANTE		
COD. PALM - 14777	CONJUNTO PARAFUSO E PORCA DA RODA 22mm ROSCA 1,50mm COMPRIMENTO 107mm		
	APLICAÇÃO { LINHA CARRETAS - RANDON TODAS - PORCA C/ ANEL OSCILANTE FREIO A DISCO		
COD. PALM - 14778	CONJUNTO PARAFUSO DA RODA 22mm FIO ROSCA 1,50mm COMPRIMENTO 107mm		
	APLICAÇÃO { LINHA CARRETAS RANDON - PARAFUSO RECARTILHADO PORCA C/ ANEL OSCILANTE - PORCA ALTA - FREIO A DISCO		
COD. PALM - 14780	CONJUNTO PARAFUSO DA RODA 22mm - FIO ROSCA 1,50mm COMPRIMENTO 97mm		
	APLICAÇÃO { LINHA CARRETAS - RANDON - PORCA C/ ANEL OSCILANTE CHAVE 33mm		
COD. PALM - 14801	PARAFUSO DA RODA RAIADA 20mm - FIO ROSCA 1,50mm - COMPRIMENTO 100mm		 
	APLICAÇÃO { LINHA CARRETAS - RANDON / NOMA - ACO 10.9		
COD. PALM - 14808	PARAFUSO DA RODA 22mm ROSCA 1,50mm COMPRIMENTO 93mm		
	APLICAÇÃO { LINHA CARRETAS DIVERSAS - CARRETAS RANDON RECARTILHADO	2100.01245	
COD. PALM - 14811	PARAFUSO DE RODA 22mm FIO DE ROSCA 1,50mm COMPRIMENTO 107mm		
	APLICAÇÃO { LINHA CARRETAS RANDON - PARAFUSO AÇO 10.9 RECARTILHADO - FREIO A DISCO	2100.00099	



















COD. ORCA	DESCRIÇÃO	N. ORIGINAL	MARCA
COD. PALM - 14816	PARAFUSO DA RODA 22mm ROSCA 1,50mm COMPRIMENTO 96mm		RANDON
	APLICAÇÃO { LINHA CARRETAS RONDON / FACCHINI FNV / NOMA / TECTRAN - ACO 10.9	R-5001.005.172.000 / S-279.574	FACCHINI F N V NOMA TECTRAN
COD. PALM - 14821	PORCA BAIXA DA RODA 20mm FIO DE ROSCA 1,50mm CHAVE 27mm	2100.00586-3	RANDON
	APLICAÇÃO { LINHA CARRETAS DIVERSAS - RONDON - FLANGEADA	376.990.70.50	 Mercedes-Benz
		T12/601.141	
COD. PALM - 15374	PORCA DA RODA 20mm ROSCA 2,00mm CHAVE 27mm	5001.005.172.000	RANDON
	APLICAÇÃO { LINHA CARRETAS RONDON /// LINHA SCANIA - CARRETAS R112/ R142/T112/R112H/T112H/T113 - PORCA FLANGEADA - BICROMATIZADA	279.574	 SCANIA
COD. PALM - 14824	PORCA C/ FLANGE DA RODA DIANTEIRA/TRASEIRA 20mm ROSCA 2,00mm	5001.005.172.000	RANDON
	APLICAÇÃO { LINHA CARRETAS - RONDON - CHAVE 27mm		
COD. PALM - 15304	PORCA C/ ANEL OSCILANTE DA RODA DIANTEIRA/TRASEIRA 22mm ROSCA 1,50mm CHAVE 32mm	2100.050044	RANDON
	APLICAÇÃO { LINHA CARRETAS - RONDON/RECRUSUL - CHAVE 32mm LINHA IVECO - EUROARGO/EUROTEC/STRALIS/TRACTOR LINHA MERCEDES BENZ -- 1313/1318/1414/1417/1418/1419/1420/1513/1519/1520	41036367	IVECO
		2100.0500.44	 Mercedes-Benz
COD. PALM - 15305	PORCA DO PARAFUSO DA RODA SUPER ALTA C/ ANEL OSCILANTE 22mm ROSCA 1,50mm CHAVE 32mm	345.400.70.24	RANDON
	APLICAÇÃO { LINHA CARRETAS - RONDON - ENEGRECIDA LINHA MERCEDES BENZ - CAMINHOS/CARRETAS - 1313/1318/1414/1418/1419/ 1420/1513/1519/1520/1614/1618/1632/1638/1646		 Mercedes-Benz
COD. PALM - 14827	PORCA DE RODA ALTA C/ ANEL OSCILANTE 22mm ROSCA 1,50mm CHAVE 33mm	T16/601.141	
	APLICAÇÃO { LINHA MERCEDES BENZ - 1313/1513/1519/2013 - LINHA FORD - CAMINHOS CARGO 1415/1422/1617/1618/1622/2425/2630 - F14000HD/F16000 - ACO 10.9 - CARRETAS FNV/NOMA/RANDON/TECTRAN - LINHA VW - 14.150/14.170/14.220/15.160/16.170/16.200/16.210/16.220/16.300/ 17.220/24.226/24.250/26.260/26.300/40.300 - ENEGRECIDA - LINHA VOLVO - CARRETAS FH/FM/NH/VM - PORCA C/ ANEL OSCILANTE	T16/601141 - 88HU/1K024/AA	  Mercedes-Benz RANDON  FACCHINI NOMA F N V TECTRAN
		20551045	



COD. ORCA	DESCRIÇÃO	N. ORIGINAL	MARCA
COD. PALM - 14830	CONJUNTO PRISIONEIRO DO CUBO DE RODA 9/16x9/16x2.1/2 CHAVE 3/4		
	APLICAÇÃO { VEÍCULOS DIVERSOS		
COD. PALM - 14831	CONJUNTO PRISIONEIRO DO CUBO DA RODA 5/8"-11UNCX5/8"18UNF X76,2XCH/SW15/16XH22		
	APLICAÇÃO { LINHA CHRYSLER - DIVERSOS VEICULOS LINHA FORD - F-11000/F-12000/F-13000/F-19000/F-21000/F-22000 LINHA GM - D-70/D-13000 - PORCA ALTA - ENEGRECIDO		  
COD. PALM - 14834	PRISIONEIRO DO CUBO DA RODA 9/16x9/16x2.1/2		
	APLICAÇÃO { LINHA CHRYSLER - DIVERSOS		
COD. PALM - 14838	PORCA CONICA DA RODA DIANTEIRA/TRASEIRA 1/2 ROSCA 20 FIOS		
	APLICAÇÃO { LINHA CHRYSLER LINHA DODGE - DAKOTA - LINHA FORD 1-1000 (93...) CROMADA - CHAVE 13/16		  
COD. PALM - 14840	PORCA SEXTAVADA CONICA DA RODA ROSCA DIREITA 5/8 18UNF CHAVE 1.1/16 - ZINCADA		
	APLICAÇÃO { LINHA CHRYSLER - CAMINHOS D-400 LINHA FORD - F-350/F-4000 TODOS ROSCA DIREITA	2989150D	 
COD. PALM - 14857	PARAFUSO RODA DIANTEIRA/TRASEIRA 12mm ROSCA 1,25mm 51,50mm COMPRIMENTO - ZINCADO		
	APLICAÇÃO { LINHA FIAT - BRAVA/ELBA/FIORINO/MAREA/PALIO/PALIO WEEKEND/SIENA/STRADA/PREMIO/PUNTO/UNO/FIAT 147	13230224 / 7509408	
COD. PALM - 14858	PARAFUSO RODA DIANTEIRA/TRASEIRA 12mm ROSCA 1,25mm 51,50mm COMPRIMENTO - ENEGRECIDO		
	APLICAÇÃO { LINHA FIAT - BRAVA/ELBA/FIORINO/MAREA/PALIO/PALIO WEEKEND/SIENA/STRADA/PREMIO/PUNTO/UNO/FIAT 147	13230224 / 7509408	
COD. PALM - 14859	PARAFUSO DE RODA DIANTEIRA/TRASEIRA 12mm FIO DE ROSCA 1,25 COMPRIMENTO 62mm CHAVE 19mm - ZINCADO		
	APLICAÇÃO { LINHA FIAT - BRAVA/ELBA/FIORINO/MAREA/PALIO/PALIO WEEKEND/SIENA/STRADA/PREMIO/PUNTO/UNO/FIAT 1470 A DISCO	13230224 / 7509408 LONGO	
























COD. ORCA	DESCRIÇÃO	N. ORIGINAL	MARCA
COD. PALM - 14860	PARAFUSO DA RODA DIANTEIRA/TRASEIRA 12mm FIO ROSCA 1,25 COMPRIMENTO 62mm - ENEGRECIDO		
	APLICAÇÃO { <ul style="list-style-type: none"> LINHA FIAT - BRAVA/ELBA/FIORINO/MAREA/PALIO/PALIO WEEKEND/SIENA/STRADA/PREMIO/PUNTO/UNO/FIAT 147 - AÇO 8.8 LONGO ESPECIAL 	3230224 / 7509408	
COD. PALM - 14861	PARAFUSO DA RODA DIANTEIRA/TRASEIRA 14mm ROSCA 1,50mm COMPRIMENTO 53mm - ZINCADO		
	APLICAÇÃO { <ul style="list-style-type: none"> LINHA FIAT - DUCATO/BOXER 	13229824 / 1345713080	
COD. PALM - 14882	CONJUNTO PARAFUSO E PORCA DA RODA TRASEIRA 12mm ROSCA 1,50mm COMPRIMENTO 41mm CHAVE 19mm		
	APLICAÇÃO { <ul style="list-style-type: none"> LINHA FORD - KA/FIESTA APOS 2003/FIESTA STREET/ECOSPORT/FOCUS 		
COD. PALM - 14883	CONJUNTO PARAFUSO E PORCA DA RODA DIANTEIRA 12mm ROSCA 1,50mm COMPRIMENTO 45mm		
	APLICAÇÃO { <ul style="list-style-type: none"> LINHA FORD - KA/FIESTA APOS 2003/FIESTA STREET/ECOSPORT/FOCUS RODAS DIANTEIRAS E TRASEIRAS/COURIER/ESCORT APOS 93 		
COD. PALM - 14884	CONJUNTO PARAFUSO E PORCA DA RODA TRASEIRA 12mm ROSCA 1,50mm COMPRIMENTO 41mm CHAVE 19mm		
	APLICAÇÃO { <ul style="list-style-type: none"> LINHA FORD - KA/FIESTA APOS 2003/FIESTA STREET/ECOSPORT/FOCUS - PORCA PRETA 		
COD. PALM - 14885	CONJUNTO PARAFUSO E PORCA DA RODA DIANTEIRA 12mm ROSCA 1,50mm COMPRIMENTO 45mm - CHAVE 19mm		
	APLICAÇÃO { <ul style="list-style-type: none"> LINHA FORD - KA/FIESTA APOS 2003/FIESTA STREET/ECOSPORT/FOCUS RODA DIANTEIRA e TRASEIRA/COURIER/ESCORT APOS 93 - PORCA CONICA PRETA 		
COD. PALM - 14887	CONJUNTO PARAFUSO E PORCA DA RODA TRASEIRA 12mm ROSCA 1,50mm COMPRIMENTO 41mm		
	APLICAÇÃO { <ul style="list-style-type: none"> LINHA FORD - KA/FIESTA APOS 2003/ FIESTA STREET/ECOSPORT/FOCUS 		
COD. PALM - 14892	CONJUNTO PARAFUSO E PORCA DA RODA DIANTEIRA 12mm ROSCA 1,50mm COMPRIMENTO 45mm		
	APLICAÇÃO { <ul style="list-style-type: none"> LINHA FORD - KA/FIESTA APOS 2003/FIESTA STREET/ECOSPORT/FOCUS RODA DIANTEIRA e TRASEIRA/COURIER/ESCORT APOS 93 - PORCA CONICA CROMADA 		






















PARAFUSOS DE RODA

UM MIX
DE PRODUTOS
PARA VOCÊ






















ORCA[®]
DISTRIBUIDORA

COD. ORCA	DESCRIÇÃO	N. ORIGINAL	MARCA
COD. PALM - 14893	CONJUNTO PARAFUSO E PORCA DA RODA DIANTEIRA/TRASEIRA 14mm ROSCA 2,00mm COMPRIMENTO 71		
	APLICAÇÃO { LINHA FORD - F-350/F-250 APOS JANEIRO 2003 - CHAVE 21mm		
COD. PALM - 14894	CONJUNTO PARAFUSO E PORCA DA RODA DIANTEIRA/TRASEIRA 14mm ROSCA 1,50mm COMPRIMENTO 75mm		
	APLICAÇÃO { LINHA FORD - F-250/F-350 APOS 02/2003 - PORCA C/ ANEL OSCILANTE - CHAVE 21mm		
COD. PALM - 14914	CONJUNTO PARAFUSO DA RODA DIANTEIRA 18mm ROSCA 1,50mm COMPRIMENTO 81mm CHAVE 27mm		
	APLICAÇÃO { LINHA FORD - F-4000 APOS 96 - PORCA C/ ANEL OSCILANTE		
COD. PALM - 14931	CONJUNTO PARAFUSO E PORCA DA RODA TRASEIRA 18mm ROSCA 1,50mm COMPRIMENTO 90mm		
	APLICAÇÃO { LINHA FORD - F-4000 APOS 96 - PORCA C/ ANEL OSCILANTE		
COD. PALM - 14934	CONJUNTO PARAFUSO E PORCA DA RODA DIANTEIRA 20mm FIO DE ROSCA 1,50mm COMPRIMENTO 91mm		
	APLICAÇÃO { LINHA FORD - CAMINHÕES CARGO 1215/CARGO 1218/ CARGO 1414 OH/CARGO 12814 - PORCA C/ ANEL OSCILANTE		
COD. PALM - 14936	CONJUNTO PARAFUSO E PORCA DA RODA TRASEIRA 20mm ROSCA 1,50mm COMPRIMENTO 118mm		
	APLICAÇÃO { LINHA FORD - CAMINHÕES CARGO 1215/CARGO 1218/ CARGO 1414OH/CARGO 12814 - PORCA C/ ANEL OSCILANTE - RODA DE ALUMINIO - ENEGRECIDO		
COD. PALM - 14937	CONJUNTO PARAFUSO E PORCA DA RODA DIANTEIRA 22mm FIO DE ROSCA 1,50mm COMPRIMENTO 96mm		
	APLICAÇÃO { LINHA FORD - CARGO 1313 a 2217 TODOS - PORCA C/ ANEL OSCILANTE LINHA VOLKSWAGEN - CAMINHOS/CARRETAS 14-150/14-170/14-220/15-160/ 16-170/16-200/16-210/16-220/16-300/17-220/24-226/24-250/26-260/26-300/40-300 - PARAFUSO RECARTILHADO - PORCA C/ ANEL OSCILANTE - CHAVE		 
COD. PALM - 14938	CONJUNTO PARAFUSO E PORCA DA RODA TRASEIRA 22mm ROSCA 1,50mm COMPRIMENTO 103mm		
	APLICAÇÃO { LINHA FORD - CARGO 1313 a 2217 - PORCA C/ ANEL OSCILANTE LINHA VOLKSWAGEN - CAMINHOS/CARRETAS 14-150/14-170/14-220/ 15-160/16-170/16-200/16-210/16-220/16-300/17-220/24-226/24-250/26-260/ 26-300/40-300 - PORCA C/ ANEL OSCILANTE - PARAFUSO RECARTILHADO		 
COD. PALM - 15458	CONJUNTO PARAFUSO E PORCA DA RODA DIANTEIRA 22mm FIO DE ROSCA COMPRIMENTO 102mm		
	APLICAÇÃO { LINHA FORD - F16000/F14000HD/CARGO 1415/CARGO 1422/CARGO 1617/CARGO 1618/CARGO 1622/CARGO 2425/CARGO 2630 - PORCA COM ANEL OSCILANTE LINHA VOLKSWAGEN - CAMINHOS 14-150/14-170/14-220/15-160/16-170/16-200/16-210/16-220/16-300/17-220/ 24-226/24-250/26-260/26-300/40-300 - PORCA C/ ANEL OSCILANTE		 












COD. ORCA	DESCRIÇÃO	N. ORIGINAL	MARCA
COD. PALM - 15460	CONJUNTO PARAFUSO E PORCA DA RODA TRASEIRA 22mm ROSCA 1,50mm COMPRIMENTO 108,5mm		
	<p>APLICAÇÃO {</p> <p>LINHA FORD - F-16000/F-14000HD/CARGO 1415/CARGO 1422/CARGO 1617/CARGO 1618/CARGO 1622/CARGO 2425/CARGO 2630 - PORCA C/ ANEL OSCILANTE</p> <p>LINHA VOLKSWAGEN - CAMINHÕES 14-150/14-170/14-220/15-160/16-170/16-200/16-210/16-220/16-300/17-220/24-226/24-250/26-260/26-300/40-300 -</p> <p>PORCA C/ ANEL OSCILANTE - CHAVE 33mm - RODA DIANTEIRA ARO ALUMINIO</p> <p>RODA TRASEIRA ARO AÇO</p>		 
COD. PALM - 14941	CONJUNTO PARAFUSO E PORCA DA RODA 22mm FIO DE ROSCA 1,50mm COMPRIMENTO 127mm		
	<p>APLICAÇÃO {</p> <p>LINHA FORD - F-16000/F-14000HD/CARGO 1415/CARGO 1422/CARGO 1617/CARGO 1618/CARGO 1622/CARGO 2425/CARGO 2630</p>		
COD. PALM - 15080	CONJUNTO PRISIONEIRO DO CUBO DA RODA 7/16 - 14F X 7/16 - 20F X 2.1/2		
	<p>APLICAÇÃO {</p> <p>LINHA GENERAL MOTORS - C-60/D-60 - PORCA ALTA</p> <p>LINHA FORD - F-350/F-400/F-2000/F-4000 - PORCA ALTA</p>		 
COD. PALM - 15081	CONJUNTO PRISIONEIRO DO CUBO DA RODA 7/16x1/2x2.1/2		
	<p>APLICAÇÃO {</p> <p>LINHA GM - D-70 - TODOS</p> <p>LINHA FORD - F-600/F-7000/F-11000/F-19000 - PORCA ALTA</p>		 
COD. PALM - 14954	CONJUNTO PRISIONEIRO DO CUBO DA RODA 7/16" - 14F X 7/16" - 20F X 2"		
	<p>APLICAÇÃO {</p> <p>LINHA FORD - F-350/F-400/F-2000/F-4000</p>		
COD. PALM - 14955	CONJUNTO PARAFUSO DA RODA DIANTEIRA/TRASEIRA 1/2" - 20 FIOS DE ROSCA UNF COMPRIMENTO 49mm		
	<p>APLICAÇÃO {</p> <p>LINHA FORD - F100 67 a 87/F-1000 80 a 92</p>		
COD. PALM - 14957	CONJUNTO PARAFUSO E PORCA DA RODA DIANTEIRA/TRASEIRA 1/2 - 20 FIOS DE ROSCA COMPRIMENTO 58,5mm		
	<p>APLICAÇÃO {</p> <p>LINHA FORD - F-1000 93 EM DIANTE - ENEGRECIDO - PORCA CONICA</p>		
COD. PALM - 14958	LINHA FORD - F-100 67 a 87/F-1000 80 a 92 - PORCA CROMADA		
	<p>APLICAÇÃO {</p> <p>LINHA FORD - F-100 67 a 87/F-1000 80 a 92 - PORCA CROMADA</p>		

























COD. ORCA	DESCRIÇÃO	N. ORIGINAL	MARCA
COD. PALM - 14959	CONJUNTO PARAFUSO E PORCA DA RODA DIANTEIRA/TRASEIRA 1/2" ROSCA 20F COMPRIMENTO 55mm		
	APLICAÇÃO { LINHA FORD - F-1000/RANGER 4x4 (97 a 99)		
COD. PALM - 14960	CONJUNTO PARAFUSO E PORCA DA RODA DIANTEIRA/TRASEIRA 1/2 - ROSCA 20 FIOS COMPRIMENTO 2.9/32		
	APLICAÇÃO { LINHA FORD - F-1000 93 EM DIANTE		
COD. PALM - 14965	CONJUNTO PRISIONEIRO DO CUBO DA RODA 1/2 - 13F X 1/2 - 20F X 2.1/2		
	APLICAÇÃO { LINHA FORD - F-11000/F-12000/F-13000/F-19000/F-21000/F-22000 - LINHA GM - C60 / D60 / D11000 / D12000 / D13000 PORCA ALTA - CHAVE 3/4		 
COD. PALM - 14966	CONJUNTO PRISIONEIRO DO CUBO DA RODA 1/2 - 20F X 9/16 - 12F X 2.1/2		
	APLICAÇÃO { LINHA FORD - DIVERSOS		
COD. PALM - 14969	CONJUNTO PARAFUSO E PORCA DA RODA DIANTEIRA 5/8 ROSCA FINA COMPRIMENTO 60mm		
	APLICAÇÃO { LINHA FORD - F-350/F-4000 - ROSCA DIREITA - PORCA CONICA		
COD. PALM - 14975	CONJUNTO PARAFUSO DA RODA TRASEIRA 5/8 COMPRIMENTO 68mm		
	APLICAÇÃO { LINHA FORD - F-350/F-4000 - ROSCA DIREITA		
COD. PALM - 14976	CONJUNTO PARAFUSO DA RODA TRASEIRA 5/8 18 FIOS DE ROSCA COMPRIMENTO 68mm		
	APLICAÇÃO { LINHA FORD - F-350/F-4000 - PARAFUSO RECARTEILHADO - ROSCA ESQUERDA - PORCA CÔNICA		
COD. PALM - 14831	CONJUNTO PRISIONEIRO DO CUBO DA RODA 5/8"-11UNCX5/8"18UNF X76,2XCH/SW15/16XH22		
	APLICAÇÃO { LINHA CHRYLER - DIVERSOS VEICULOS LINHA FORD - F-11000/F-12000/F-13000/F-19000/F-21000/F-22000 LINHA GM - D-70/D-13000 - PORCA ALTA - ENEGRECIDO		  
COD. PALM - 14978	CONJUNTO PRISIONEIRO DO CUBO DA RODA 5/8 - UNF X 5/8 - UNF X 2.1/2		
	APLICAÇÃO { LINHA FORD - F-11000/F-12000/F-13000/F-19000/F-21000/F-22000 - PORCA ALTA - ENEGRECIDO		



























COD. ORCA	DESCRIÇÃO	N. ORIGINAL	MARCA
COD. PALM - 14980	CONJUNTO PARAFUSO E PORCA E TUCHO DA RODA TRASEIRA 3/4" ROSCA 16 FIOS 2.31/32 - ROSCA ESQUERDA		
	APLICAÇÃO { LINHA FORD - F-600/F-7000/F-11000		
COD. PALM - 14981	CONJUNTO PARAFUSO E PORCA E TUCHO DA RODA TRASEIRA 3/4" ROSCA 16 FIOS 2.31/32 - ROSCA DIREITA		
	APLICAÇÃO { LINHA FORD - F-600/F-7000/F-11000		
COD. PALM - 14982	CONJUNTO PARAFUSO PORCA E TUCHO DA RODA TRASEIRA 3/4" - ROSCA 16 FIOS 3.1/2x3.27/32 - ROSCA ESQUERDA		
	APLICAÇÃO { LINHA FORD - F-750/F-19000		
COD. PALM - 14983	CONJUNTO PARAFUSO PORCA E TUCHO DA RODA TRASEIRA 3/4" - ROSCA 16 FIOS 3.1/2x3.27/32 - ROSCA DIREITA		
	APLICAÇÃO { LINHA FORD - F-750/F-19000		
COD. PALM - 14985	CONJUNTO PARAFUSO DA RODA DIANTEIRA 3/4" X 16 UNF X 63,5 ROSCA ESQUERDA		
	APLICAÇÃO { FORD F-600/F-7000/F-11000		
COD. PALM - 14986	CONJUNTO PARAFUSO RODA DIANTEIRA 3/4" X 16UNF X 63,5 ROSCA DIREITA		
	APLICAÇÃO { FORD F-600/F-7000/F-11000		
COD. PALM - 14990	PARAFUSO DA RODA DIANTEIRA/TRASEIRA 12mm ROSCA 1,50mm COMPRIMENTO 45mm - ENEGRECIDO		
	APLICAÇÃO { LINHA FORD - KA/FIESTA APOS 2003/FIESTA STREET/ECOSPORT e FOCUS RODAS DIANTEIRA/TRASEIRA/COURIER/ECOSPORT APOS 93 RODA DIANTEIRAFORD F-13000 e F-21000	W7006785442 850B-1107-BB	



COD. ORCA	DESCRIÇÃO	N. ORIGINAL	MARCA
COD. PALM - 15004	PARAFUSO DA RODA DIANTEIRA/TRASEIRA M22 FIO ROSCA 1,50mm COMPRIMENTO 108,5mm		
	APLICAÇÃO { <ul style="list-style-type: none"> LINHA FORD F 16000/F 14000HD/CARGO 1415/CARGO 1422/CARGO 1617/ CARGO 1618/CARGO 1622/CARGO 2425/CARGO 2630 // LINHA WOLKS 14-150/14-170/14-220/15-160/16-170/16-200/16-210/ 16-220/16-300/17-220/24-226/24-250/26-260/26-300/40-300 	98HU-1118-AA E6HT-1118-BA T16601161	 
COD. PALM - 15005	PARAFUSO DA RODA TRASEIRA 22mm FIO ROSCA 1,50mm COMPRIMENTO 116mm		
	APLICAÇÃO { <ul style="list-style-type: none"> LINHA FORD - CAMINHÕES F-14000HD/F-16000/CARGO 1415/CARGO 1422/CARGO 1617/CARGO 1618/CARGO 1622/CARGO 2425/CARGO 2630 - RODA DE ALUMINIO - RECARTILHADO 	2TB/601161	
COD. PALM - 15006	CONJUNTO PARAFUSO DA RODA TRASEIRA 5/8 18 FIOS DE ROSCA COMPRIMENTO 68mm		
	APLICAÇÃO { <ul style="list-style-type: none"> LINHA FORD - F-100 67a87/F-1000 80a92 - RECARTILHADO 	BC8A/1107/A	
COD. PALM - 15007	PARAFUSO DA RODA DIANTEIRA/TRASEIRA 1/2x2"		
	APLICAÇÃO { <ul style="list-style-type: none"> LINHA FORD - F-1000/RANGER 4x4 DE 97 a 99 - RECARTILHADO 	B171601139	
COD. PALM - 15030	PRISIONEIRO DO CUBO DA RODA 7/16x7/16x2.1/2		
	APLICAÇÃO { <ul style="list-style-type: none"> LINHA FORD - F-350/F-400/F-2000/F-4000 LINHA GM - C-60/D-60 - TODOS 		  CHEVROLET
COD. PALM - 15031	PRISIONEIRO DO CUBO DA RODA 7/16 - UNF X 1/2 - BSW X 2.1/2		
	APLICAÇÃO { <ul style="list-style-type: none"> LINHA FORD - F-600/F-7000/F-11000/F-19000 - ENEGRECIDO LINHA GENERAL MOTORS - D-70 (TODOS) 		  CHEVROLET
COD. PALM - 15032	PRISIONEIRO DO CUBO DA RODA 7/16 - UNC X 7/16 - UNF X 2"		
	APLICAÇÃO { <ul style="list-style-type: none"> LINHA FORD - F-350/F-400/F-2000/F-4000 - ENEGRECIDO 		
COD. PALM - 7631	PRISIONEIRO DO CUBO DA RODA 1/2 - UNC X 1/2 - UNF X 2.1/2		
	APLICAÇÃO { <ul style="list-style-type: none"> LINHA FORD - F-11000/F-12000/F-13000/F-19000/F-21000/F-22000 - ENEGRECIDO /// LINHA GM - C-60/D-60/D-11000/D-12000/D-13000 - ENEGRECIDO 		  CHEVROLET
COD. PALM - 15033	CONJUNTO PRISIONEIRO DO CUBO DA RODA 5/8 - UNF X 5/8 - UNF X 2.1/2		
	APLICAÇÃO { <ul style="list-style-type: none"> LINHA FORD - F-11000/F-12000/F-13000/F-19000/F-21000/F-22000 - PORCA ALTA - ENEGRECIDO 		



COD. ORCA	DESCRIÇÃO	N. ORIGINAL	MARCA
COD. PALM - 15034	PRISIONEIRO DO CUBO DA RODA 5/8UNC x 5/8UNF x 3"		
	<p>APLICAÇÃO {</p> <ul style="list-style-type: none"> LINHA FORD - F-11000/F-12000/F-13000/F-19000/F-21000/F-22000 LINHA CHRYSLER - DIVERSOS LINHA GM - D-70/D-13000 		   CHEVROLET
COD. PALM - 15035	PRISIONEIRO DO CUBO DA RODA 5/8x5/8x2.1/2 ENEGRECIDO		
	<p>APLICAÇÃO {</p> <ul style="list-style-type: none"> LINHA FORD - F-11000/F-12000/F-13000/F-19000/F-21000/F-22000 		
COD. PALM - 15039	PORCA SEXTAVADA CÔNICA DA RODA 12mm ROSCA 1,50mm CHAVE 19mm		
	<p>APLICAÇÃO {</p> <ul style="list-style-type: none"> LINHA FORD - COURIER/FIESTA APOS 2003/FIESTA STREET/FORD KA/FOCUS LINHA GM - CHEVETTE/OPALA/CARAVAN 1980 EM DIANTE LINHA TOYOTA - BANDEIRANTE CONICA ZINCADA - (TODAS) 	F1-204.2481 94602616/ 2539276/ 900.293.4001	  CHEVROLET  TOYOTA
COD. PALM - 15127	PORCA SEXTAVADA CÔNICA DIANTEIRA/TRASEIRA 12mm ROSCA 1,50mm CHAVE 19mm - PRETA		
	<p>APLICAÇÃO {</p> <ul style="list-style-type: none"> LINHA FORD - FIESTA/KA/COURIER/FOCUS/ECOSPORT/ESCORT APOS 93/ MONDEO/VERONA APOS 93 /// LINHA GM - CARAVAN APOS 80/CHEVETTE/ OPALA APOS 80/BLAZER/D-20/S-10/SILVERADO /// LINHA VOLKSWAGEN - LOGUS/POINTER - TODOS 	94639053 94639053	  CHEVROLET 
COD. PALM - 15041	PORCA SEXTAVADA CÔNICA DIANTEIRA/TRASEIRA 12mm ROSCA 1,50mm CHAVE 19mm - CROMADA		
	<p>APLICAÇÃO {</p> <ul style="list-style-type: none"> LINHA FORD - FIESTA/KA/COURIER/FOCUS/ECOSPORT/ESCORT APOS 93/ MONDEO/VERONA APOS 93 /// LINHA GM - CARAVAN APOS 80/CHEVETTE/ OPALA APOS 80/BLAZER/D-20/S-10/SILVERADO /// LINHA VOLKSWAGEN - LOGUS/POINTER - TODOS 		  CHEVROLET 
COD. PALM - 15042	PORCA DA RODA DIANTEIRA/TRASEIRA 12mm ROSCA 1,25mm CONICA CROMADA CHAVE 19mm		
	<p>APLICAÇÃO {</p> <ul style="list-style-type: none"> LINHA FORD - CORCEL/BELINA/DEL REY 		
COD. PALM - 15044	PORCA DA RODA DIANTEIRA/TRASEIRA 14mm FIO ROSCA 2,00mm - CHAVE 21		
	<p>APLICAÇÃO {</p> <ul style="list-style-type: none"> LINHA FORD - F-250/F-350 APOS JANEIRO 2003 - ANEL OSCILANTE - ACO 10.9 		
COD. PALM - 15045	PORCA DA RODA DIANTEIRA/TRASEIRA 14mm ROSCA 1,50mm CHAVE 21mm		
	<p>APLICAÇÃO {</p> <ul style="list-style-type: none"> LINHA FORD - F-250/F-350 APÓS FEVEREIRO DE 2003 - PORCA ENEGRECIDA C/ ANEL OSCILANTE 		



COD. ORCA	DESCRIÇÃO	N. ORIGINAL	MARCA
COD. PALM - 15046	PORCA DA RODA DIANTEIRA/TRASEIRA 18mm CHAVE 27mm	C2SC-60141	
	APLICAÇÃO { <ul style="list-style-type: none"> LINHA AGRALE - A5/A6 A8-8500 - LINHA FORD - F-4000 96 EM DIANTE - LINHA MERCEDES BENZ - 709/712C/812/912/914C - LINHA VOLKSWAGEN - CAMINHOS 680/690/790/7.110/8.140 - PORCA C/ ANEL OSCILANTE - CHAVE 27mm 	74.361.018.20	
		N020116.1	
COD. PALM - 15047	PORCA DE RODA C/ ANEL OSCILANTE 20mm FIO ROSCA 1.50mm ENEGRECIDA - CHAVE 30	E5HT-1K024-AA/ 88HU-1K024-BA/	
	APLICAÇÃO { <ul style="list-style-type: none"> LINHA FORD - CAMINHOS CARGO 1113/1114/1117/1215/1218/12814 LINHA MERCEDES BENZ - 1111/1113 LINHA VW - 11.130/12.140/12.140-H/12.170-BT/13.140 - 	M-376.990.70.50	
		T12/601.141	
COD. PALM - 14827	PORCA DE RODA ALTA C/ ANEL OSCILANTE 22mm ROSCA 1,50mm CHAVE 33mm	T16/601.141	
	APLICAÇÃO { <ul style="list-style-type: none"> LINHA MERCEDES BENZ - 1313/1513/1519/2013 - LINHA FORD - CAMINHOS CARGO 1415/1422/1617/1618/1622/2425/2630 - F14000HD/F16000 - ACO 10.9 - CARRETAS FNV/NOMA/RANDON/TECTRAN - LINHA VW - 14.150/14.170/14.220/15.160/16.170/16.200/16.210/16.220/16.300/ 17.220/24.226/24.250/26.260/26.300/40.300 - ENEGRECIDA - LINHA VOLVO - CARRETAS FH/FM/NH/VM - PORCA C/ ANEL OSCILANTE 	T16/601141 - 88HU/1K024/AA	
		20551045	
			F N V TECTRAN
COD. PALM - 15049	PORCA DE RODA 7/16" - 20F CHAVE 11/16 - ALTA ENEGRECIDA		
	APLICAÇÃO { <ul style="list-style-type: none"> LINHA FORD - F-350 / F-400 / F-600 / F-2000 / F-4000 / F-6000 / F-11000 / F-19000 LINHA GM C-60 / D-60 		
COD. PALM - 15050	PORCA CÔNICA SEXTAVADA DA RODA 1/2 ROSCA 20 FIOS CHAVE 13/16 - ZINCADA		
	APLICAÇÃO { <ul style="list-style-type: none"> LINHA FORD - F-1000/F-100 		
COD. PALM - 15051	PORCA ALTA DA RODA DIANTEIRA/ TRASEIRA 1/2" - ROSCA FINA		
	APLICAÇÃO { <ul style="list-style-type: none"> LINHA FORD - F-11000/F-12000/F-13000/F-19000/F-21000/F-22000 LINHA GENERAL MOTORS - CAMINHOS C-60/D-60/D-11000/D12000/D-13000 PORCA ALTA - CHAVE 3/4 		
COD. PALM - 15052	PORCA DA RODA DIANTEIRA/TRASEIRA 1/2" 20 FIOS DE ROSCA - CROMADA - CHAVE 3/4		
	APLICAÇÃO { <ul style="list-style-type: none"> LINHA FORD - RANGER - CONICA CROMADA 		
























COD. ORCA	DESCRIÇÃO	N. ORIGINAL	MARCA
COD. PALM - 14838	PORCA CONICA DA RODA DIANTEIRA/TRASEIRA 1/2 ROSCA 20 FIOS		
	APLICAÇÃO { LINHA CHRYSLER LINHA DODGE - DAKOTA - LINHA FORD 1-1000 (93...) CROMADA - CHAVE 13/16		
COD. PALM - 14840	PORCA CONICA SEXTAVADA DA RODA LADO DIREITO 5/8 ROSCA 18 FIOS CHAVE 1/16 - ZINCADA	2989150D T72/601141/ TCAA/1220/A-R	
	APLICAÇÃO { LINHA CHRYSLER - CAMINHOS D-400 - ROSCA DIREITA LINHA FORD - F-350/F-4000 LADO DIREITO		
COD. PALM - 15055	PORCA CONICA SEXTAVADA DA RODA LADO ESQUERDA 5/8 ROSCA 18 FIOS CHAVE 1/16 - ZINCADA	TCAA/1121/A- L-T72/601141/A	
	APLICAÇÃO { LINHA FORD - F-350/F-4000 LINHA CHRYSLER D-400		
COD. PALM - 15058	PORCA CÔNICA SEXTAVADA ROSCA ESQUERDA 3/4" - 16 FIOS DE ROSCA CHAVE 1.1/2	BB9T1121-A 3.729.727	
	APLICAÇÃO { FORD F-600/F-7000/F-11000 LINHA GM D60/D11000/D12000/D13000		
COD. PALM - 15059	PORCA CÔNICA SEXTAVADA ROSCA DIREITA 3/4" - 16 FIOS ROSCA CHAVE 1.1/2	BB9T1120-A 3.729.738	
	APLICAÇÃO { FORD F-600/F-7000/F-11000 LINHA GM D60/D11000/D12000/D13000		
COD. PALM - 15067	CONJUNTO PARAFUSO E PORCA DA RODA DIANTEIRA 12mm ROSCA 1,50mm COMPRIMENTO 41mm		
	APLICAÇÃO { LINHA GENERAL MOTORS - BLAZER/D-20/S-10 - PORCA PRETA		
COD. PALM - 15068	CONJUNTO PARAFUSO E PORCA DA RODA TRASEIRA 12mm ROSCA 1,50mm COMPRIMENTO 47mm		
	APLICAÇÃO { LINHA GENERAL MOTORS - BLAZER/D-20/S-10 - PORCA PRETA		
COD. PALM - 15070	CONJUNTO PARAFUSO E PORCA DA RODA TRASEIRA 12mm COMPRIMENTO 41mm		
	APLICAÇÃO { LINHA GENERAL MOTORS - D-20/S-10 - PORCA CONICA CROMADA - PARAFUSO RECARTEILHADO		





























COD. ORCA	DESCRIÇÃO	N. ORIGINAL	MARCA
COD. PALM - 15071	CONJUNTO PARAFUSO E PORCA DA RODA DIANTEIRA 12mm ROSCA 1,50mm COMPRIMENTO 41mm CHAVE 19mm		
	APLICAÇÃO { LINHA GENERAL MOTORS - BLAZER/D-20/S-10 - PORCA CONICA CROMADA		
COD. PALM - 15072	CONJUNTO PARAFUSO E PORCA DA RODA TRASEIRA 12mm ROSCA 1,50mm COMPRIMENTO 49mm CHAVE 19mm		
	APLICAÇÃO { LINHA GENERAL MOTORS - BLAZER/D-20/S-10 - PORCA CONICA CROMADA		
COD. PALM - 15073	CONJUNTO PARAFUSO E PORCA DA RODA TRASEIRA 12mm FIO DE ROSCA 1,50mm COMPRIMENTO 52mm		
	APLICAÇÃO { LINHA GENERAL MOTORS - D-20 93 EM DIANTE/SILVERADO - PORCA CONICA - ENEGRECIDO		
COD. PALM - 15074	CONJUNTO PARAFUSO E PORCA RODA TRASEIRA 12mm ROSCA 1,50mm 52mm COMPRIMENTO - PORCA PRETA		
	APLICAÇÃO { LINHA GENERAL MOTORS - D-20 93 EM DIANTE/SILVERADO TODAS		
COD. PALM - 15075	CONJUNTO PARAFUSO E PORCA DA RODA TRASEIRA 12mm FIO ROSCA 1,50mm COMPRIMENTO 52mm		
	APLICAÇÃO { LINHA GENERAL MOTORS - D-20 93 EM DIANTE/SILVERADO - PARAFUSO C/ PORCA CONICA CROMADA - CHAVE 19mm		
COD. PALM - 15076	CONJUNTO PARAFUSO RODA 7/16" - 20UNF 1.5/16" / 1.1/2" RECARTILHADO		
	APLICAÇÃO { LINHA GENERAL MOTORS - A10 / C10 / D10 RODAS DIANTEIRA E TRASEIRA. PORCA CONICA		
COD. PALM - 15077	CONJUNTO PARAFUSO E PORCA DA RODA DIANTEIRA/TRASEIRA 7/16 UNF COMPRIMENTO 44,5mm		
	APLICAÇÃO { LINHA GENERAL MOTORS - A-10/C-10/D-10 - PORCA CONICA - ENEGRECIDO		
COD. PALM - 15079	CONJUNTO PARAFUSO E PORCA DA RODA DIANTEIRA/TRASEIRA 7/16 - ROSCA FINA		
	APLICAÇÃO { LINHA GENERAL MOTORS - A/C/D-10 - PORCA CONICA CROMADA CHAVE 3/4 - PARAFUSO RECARTILHADO		
COD. PALM - 15082	CONJUNTO PRISIONEIRO DO CUBO DA RODA 7/16x7/16x2"		
	APLICAÇÃO { LINHA GENERAL MOTORS - C/D-60 - PORCA ALTA		
COD. PALM - 14965	CONJUNTO PRISIONEIRO DO CUBO DA RODA 1/2 - 13F X 1/2 - 20F X 2.1/2		
	APLICAÇÃO { LINHA FORD - F-11000/F-12000/F-13000/F-19000/F-21000/F-22000 - LINHA GM - C60 / D60 / D11000 / D12000 / D13000 PORCA ALTA - CHAVE 3/4		 



COD. ORCA	DESCRIÇÃO	N. ORIGINAL	MARCA
COD. PALM - 15086	CONJUNTO PARAFUSO E PORCA DA RODA DIANTEIRA 9/16 UNF COMPRIMENTO 61,1mm		
	APLICAÇÃO { LINHA GM - D-40 - PORCA C/ ANEL OSCILANTE - ENEGRECIDO		
COD. PALM - 15087	CONJUNTO PARAFUSO E PORCA DA RODA TRASEIRA 9/16 UNF COMPRIMENTO 3.1/2		
	APLICAÇÃO { LINHA GM - D-40 - PORCA C/ ANEL OSCILANTE - ENEGRECIDO		
COD. PALM - 15088	CONJ.PRISIONEIRO DO CUBO RODA 9/16" - 12F X 9/16" - 18F X 2,1/2"XCH 3/4"		
	APLICAÇÃO { DIVERSAS APLICAÇÕES		
COD. PALM - 14831	CONJUNTO PRISIONEIRO DO CUBO DA RODA 5/8"-11UNCX5/8"18UNF X76,2XCH/SW15/16XH22		
	APLICAÇÃO { LINHA CHRYLER - DIVERSOS VEICULOS LINHA FORD - F-11000/F-12000/F-13000/F-19000/F-21000/F-22000 LINHA GM - D-70/D-13000 - PORCA ALTA - ENEGRECIDO		  
COD. PALM - 15098	PARAFUSO DA RODA TRASEIRA 12mm ROSCA 1,50mm COMPRIMENTO 52mm		
	APLICAÇÃO { LINHA GENERAL MOTOR'S - D-20 93 EM DIANTE/SILVERADO - AÇO 10.9 RECARTEILHADO	93247060	
COD. PALM - 15099	PARAFUSO DE RODA DIANTEIRA/TRASEIRA 12mm ROSCA 1,50mm COMPRIMENTO 47,5mm		
	APLICAÇÃO { LINHA GM - PRISMA/AGILE/ASTRA/CELTA/CORSA/KADETT/MONZA/MERIVA/MONTANA/OMEGA/ZAFIRA/TIGRA e VECTRA - ZINCADO	90473457	
COD. PALM - 15100	PARAFUSO DA RODA DIANTEIRA/TRASEIRA 12mm ROSCA 1,50mm COMPRIMENTO 47,5mm - CHAVE 17mm		
	APLICAÇÃO { LINHA GM - CELTA/CORSA/KADETT/MONZA/TIGRA/ASTRA/VECTRA/SAFIRA/OMEGA/MERIVA/MONTANA/PRISMA/AGILE - ENEGRECIDO	90473457	
COD. PALM - 15108	PARAFUSO DA RODA DIANTEIRA 9/16 ROSCA FINA COMPRIMENTO 61mm		
	APLICAÇÃO { LINHA GENERAL MOTORS - RECARTEILHADO - D-40	334 338	
COD. PALM - 15030	PRISIONEIRO DO CUBO DA RODA 7/16x7/16x2.1/2		
	APLICAÇÃO { LINHA FORD - F-350/F-400/F-2000/F-4000 LINHA GM - C-60/D-60 - TODOS		 



COD. ORCA	DESCRIÇÃO	N. ORIGINAL	MARCA
COD. PALM - 7631	PRISIONEIRO DO CUBO DA RODA 1/2 - UNC X 1/2 - UNF X 2.1/2		
	<p>APLICAÇÃO {</p> <p>LINHA FORD - F-11000/F-12000/F-13000/F-19000/F-21000/F-22000 -</p> <p>ENEGRECIDO /// LINHA GM - C-60/D-60/D-11000/D-12000/D-13000 -</p> <p>ENEGRECIDO</p>		  CHEVROLET
COD. PALM - 15039	PORCA SEXTAVADA CÔNICA DA RODA 12mm ROSCA 1,50mm CHAVE 19mm	F1-204.2481	
	<p>APLICAÇÃO {</p> <p>LINHA FORD - COURIER/FIESTA APOS 2003/FIESTA STREET/FORD KA/FOCUS</p> <p>LINHA GM - CHEVETTE/OPALA/CARAVAN 1980 EM DIANTE</p> <p>LINHA TOYOTA - BANDEIRANTE CONICA ZINCADA - (TODAS)</p>	94602616/ 2539276/	  CHEVROLET  TOYOTA
COD. PALM - 15041	PORCA SEXTAVADA CÔNICA DIANTEIRA/TRASEIRA 12mm ROSCA 1,50mm CHAVE 19mm - CROMADA		
	<p>APLICAÇÃO {</p> <p>LINHA FORD - FIESTA/KA/COURIER/FOCUS/ECOSPORT/ESCORT APOS 93/</p> <p>MONDEO/VERONA APOS 93 /// LINHA GM - CARAVAN APOS 80/CHEVETTE/</p> <p>OPALA APOS 80/BLAZER/D-20/S-10/SILVERADO /// LINHA VOLKSWAGEN -</p> <p>LOGUS/POINTER - TODOS</p>		  CHEVROLET  VW
COD. PALM - 15129	PORCA DE RODA CÔNICA SEXTAVADA 7/16x20UNF		
	<p>APLICAÇÃO {</p> <p>LINHA GENERAL MOTORS - A/C/D-10/C-14/CARAVAN e CARAVAN APOS 79 - ZINCADA</p>		 CHEVROLET
COD. PALM - 15051	PORCA ALTA DA RODA DIANTEIRA/ TRASEIRA 1/2" - ROSCA FINA		
	<p>APLICAÇÃO {</p> <p>LINHA FORD - F-11000/F-12000/F-13000/F-19000/F-21000/F-22000</p> <p>LINHA GENERAL MOTORS - CAMINHOES C-60/D-60/D-11000/D12000/D-13000</p> <p>PORCA ALTA - CHAVE 3/4</p>		  CHEVROLET
COD. PALM - 15058	PORCA CÔNICA SEXTAVADA ROSCA ESQUERDA 3/4" - 16 FIOS DE ROSCA CHAVE 1.1/2	BB9T1121-A	
	<p>APLICAÇÃO {</p> <p>FORD F-600/F-7000/F-11000</p> <p>LINHA GM D60/D11000/D12000/D13000</p>	3.729.727	  CHEVROLET
COD. PALM - 15059	PORCA CÔNICA SEXTAVADA ROSCA DIREITA 3/4" - 16 FIOS ROSCA CHAVE 1.1/2	BB9T1120-A	
	<p>APLICAÇÃO {</p> <p>FORD F-600/F-7000/F-11000</p> <p>LINHA GM D60/D11000/D12000/D13000</p>	3.729.738	  CHEVROLET
COD. PALM - 15145	CONJUNTO PRISIONEIRO DO CUBO DA RODA 1/2 - 20F X 9/16 - 12F X 2.1/2		
	<p>APLICAÇÃO {</p> <p>LINHA HONDA - CIVIC/FIT/CITY/ACCORD/CRV/HRV - ZINCADO - RECARTILHADO</p>		 HONDA
COD. PALM - 15146	PARAFUSO DA RODA DIANTEIRA/TRASEIRA 12mm ROSCA 1,50mm COMPRIMENTO 43mm		
	<p>APLICAÇÃO {</p> <p>LINHA GM - D-40 - PORCA C/ ANEL OSCILANTE - ENEGRECIDO</p>		 HONDA














COD. ORCA	DESCRIÇÃO	N. ORIGINAL	MARCA
COD. PALM - 15172	CONJUNTO PRISIONEIRO E PORCA TUBINHO DA RODA 12mm COMPRIMENTO 57mm		
	APLICAÇÃO { LINHA MERCEDES BENZ - 1111/1113/1513/2013 - PORCA TUBINHO		 Mercedes-Benz
COD. PALM - 15182	CONJUNTO PARAFUSO E PORCADA RODA TRASEIRA 187mm ROSCA 1,50mm COMPRIMENTO 73mm CHAVE 24mm		
	APLICAÇÃO { LINHA MERCEDES BENZ - 709/712C/812/912/914C		 Mercedes-Benz
COD. PALM - 15184	CONJUNTO PARAFUSO DA RODA TRASEIRA 18mm FIO ROSCA 1,50mm COMPRIMENTO 83mm		
	APLICAÇÃO { LINHA MERCEDES BENZ - CAMINHOES 709/712C/812/912/914C - CHAVE 24mm		 Mercedes-Benz
COD. PALM - 15185	CONJUNTO PARAFUSO E PORCA DA RODA TRASEIRA 18mm COMPRIMENTO 83mm		
	APLICAÇÃO { LINHA MERCEDES BENZ - CAMINHOES 709/712C/812/912/914C - PORCA C/ ANEL OSCILANTE - CHAVE 27mm		 Mercedes-Benz
COD. PALM - 15186	CONUNTO PARAFUSO E PORCA DA RODA DIANTEIRA 18mm ROSCA 1,50mm COMPRIMENTO 68mm - CHAVE 27mm		
	APLICAÇÃO { LINHA MERCEDES BENZ - 709/812/912/712C/914C - PORCA FLANGEADA		 Mercedes-Benz
COD. PALM - 15198	CONJUNTO PARAFUSO DA RODA TRASEIRA 20mm FIO ROSCA 1,50mm COMPRIMENTO 88mm		
	APLICAÇÃO { LINHA MERCEDES BENZ - CAMINHOES 1111/1113 - PORCA FLANGEADA - CHAVE 30mm		 Mercedes-Benz
COD. PALM - 15200	CONJUNTO PARAFUSO E PORCA DA RODA TRASEIRA 20mm ROSCA 1,50mm COMPRIMENTO 97mm		
	APLICAÇÃO { LINHA GENELINHA MERCEDES BENZ - CAMINHOES 1111/1113 PORCA FLANGEADA - CHAVE 30mm		 Mercedes-Benz
COD. PALM - 15204	CONJUNTO PARAFUSO DA RODA DIANTEIRA 20mm ROSCA 1,50mm - COMPRIMENTO 77mm		
	APLICAÇÃO { LINHA MERCEDES BENZ - 1111/1113 - PORCA C/ ANEL OSCILANTE CHAVE 30		 Mercedes-Benz



PARAFUSOS DE RODA

UM MIX
DE PRODUTOS
PARA VOCÊ

ORCA[®]
DISTRIBUIDORA

COD. ORCA	DESCRIÇÃO	N. ORIGINAL	MARCA
COD. PALM - 15187	CONJUNTO PARAFUSO E PORCA DA RODA DIANTEIRA 20mm ROSCA 1,50mm COMPRIMENTO 77mm		
	APLICAÇÃO { LINHA MERCEDES BENZ - 1111/1113 - PORCA FLANGEADA		 Mercedes-Benz
COD. PALM - 15188	CONJUNTO PARAFUSO DA RODA DIANTEIRA 20mm FIO ROSCA 1,50mm COMPRIMENTO 77mm		
	APLICAÇÃO { LINHA MERCEDES BENZ - CAMINHOS 1111/1113 - PORCA FLANGEADA - CHAVE 30mm		 Mercedes-Benz
COD. PALM - 15189	CONJUNTO PARAFUSO E PORCA DA RODA TRASEIRA 20mm COMPRIMENTO 88mm		
	APLICAÇÃO { LINHA MERCEDES BENZ - CAMINHOS 1111/1113 - PORCA FLANGEADA - CHAVE 27mm		 Mercedes-Benz
COD. PALM - 15190	CONJUNTO PARAFUSO DA RODA TRASEIRA 20mm ROSCA 1,50mm COMPRIMENTO 88mm		
	APLICAÇÃO { LINHA MERCEDES BENZ - 1111/1113 - PORCA FLANGEADA		 Mercedes-Benz
COD. PALM - 15191	CONJUNTO PARAFUSO E PORCA DA RODA TRASEIRA 20mm FIO ROSCA 1,50mm COMPRIMENTO 97mm		
	APLICAÇÃO { LINHA MERCEDES BENZ - 1111/1113		 Mercedes-Benz
COD. PALM - 15192	CONJUNTO PARAFUSO E PORCA DA RODA TRASEIRA 20mm ROSCA 1,50mm COMPRIMENTO 97mm CHAVE 30mm		
	APLICAÇÃO { LINHA MERCEDES BENZ - 1111/1113 - PORCA FLANGEADA		 Mercedes-Benz
COD. PALM - 15193	CONJUNTO PARAFUSO E PORCA DA RODA DIANTEIRA 20mm ROSCA 1,50mm COMPRIMENTO 77mm		
	APLICAÇÃO { LINHA MERCEDES BENZ - 1111/1113 - PORCA FLANGEADA - CHAVE 27mm		 Mercedes-Benz
COD. PALM - 15194	CONJUNTO PARAFUSO E PORCA DA RODA DIANTEIRA 20mm FIO DE ROSCA 1,50mm COMPRIMENTO 69mm		
	APLICAÇÃO { LINHA MERCEDES BENZ - 1111/1113 - PORCA FLANGEADA - TODOS CHAVE 30		 Mercedes-Benz
COD. PALM - 15304	PORCA C/ ANEL OSCILANTE DA RODA DIANTEIRA/TRASEIRA 22mm ROSCA 1,50mm CHAVE 32mm	2100.050044	
	APLICAÇÃO { LINHA CARRETAS - RANDON/RECRUSUL - CHAVE 32mm LINHA IVECO - EUROARGO/EUROTEC/STRALIS/TRACTOR LINHA MERCEDES BENZ -- 1313/1318/1414/1417/1418/1419/1420/1513/1519/1520	41036367	
		2100.0500.44	 Mercedes-Benz























COD. ORCA	DESCRIÇÃO	N. ORIGINAL	MARCA
COD. PALM - 15207	CONJUNTO PARAFUSO DA RODA DIANTEIRA 20mm FIO ROSCA 1,50mm COMPRIMENTO 69mm		
	APLICAÇÃO { LINHA MERCEDES BENZ - CAMINHOS 1111/1113 PORCA C/ ANEL OSCILANTE CHAVE 30		 Mercedes-Benz
COD. PALM - 15209	CONJUNTO PARAFUSO E PORCA DA RODA 20mm ROSCA 1.50mm COMPRIMENTO 97mm		
	APLICAÇÃO { LINHA MERCEDES BENZ - CAMINHOS 1111/1113 - PORCA C/ ANEL OSCILANTE - RECARTILHADO - CHAVE 30		 Mercedes-Benz
COD. PALM - 15211	CONJUNTO PARAFUSO E PORCA DA RODA DIANTEIRA 22mm FIO ROSCA 1,50mm COMPRIMENTO 80mm		
	APLICAÇÃO { LINHA MERCEDES BENZ - 1113/1513/1519/2013 - PORCA FLANGEADA		 Mercedes-Benz
COD. PALM - 15212	CONJUNTO PARAFUSO E PORCA DA RODA DIANTEIRA 22mm ROSCA 1,50mm COMPRIMENTO 80mm		
	APLICAÇÃO { LINHA MERCEDES BENZ - 1313/1513/1519/2013 - PORCA C/ ANEL OSCILANTE		 Mercedes-Benz
COD. PALM - 15213	CONJUNTO PARAFUSO PORCA E ARRUELA DA RODA DIANTEIRA 22mm ROSCA 1,50mm COMPRIMENTO 80 mm		
	APLICAÇÃO { LINHA MERCEDES BENZ - 1313/1319/1519/2013		 Mercedes-Benz
COD. PALM - 15216	CONJUNTO PARAFUSO E PORCA DA RODA TRASEIRA 22mm FIO DE ROSCA 1,50mm COMPRIMENTO 98mm		
	APLICAÇÃO { LINHA MERCEDES BENZ - CAMINHOS 1313/1319/1519/2013 MOTORES O-362 - PORCA FLANGEADA - CHAVE 27mm		 Mercedes-Benz
COD. PALM - 15217	CONJUNTO PARAFUSO DA RODA TRASEIRA 22mm FIO ROSCA 1,50mm COMPRIMENTO 98mm		
	APLICAÇÃO { LINHA MERCEDES BENZ - CAMINHOS 1313/1513/1519/2013 - PORCA FLANGEADA - CHAVE 27mm		 Mercedes-Benz
COD. PALM - 15218	CONJUNTO PARAFUSO DA RODA TRASEIRA 22mm FIO ROSCA 1,50mm COMPRIMENTO 98mm		
	APLICAÇÃO { LINHA MERCEDES BENZ - CAMINHOS 1313/1519/1513/2013 - PORCA FLANGEADA - CHAVE 30mm		 Mercedes-Benz




























COD. ORCA	DESCRIÇÃO	N. ORIGINAL	MARCA
COD. PALM - 15219	CONJUNTO PARAFUSO DA RODA TRASEIRA 22mm ROSCA 1,50mm COMPRIMENTO 98mm		
	APLICAÇÃO { LINHA MERCEDES BENZ - CAMINHOS 1313/1513/1519/1618/2013 - PORCA C/ ANEL OSCILANTE - CHAVE 32mm		 Mercedes-Benz
COD. PALM - 15221	CONJUNTO PARAFUSO E PORCA DA RODA TRASEIRA 22mm ROSCA 1,50mm COMPRIMENTO 98mm		
	APLICAÇÃO { LINHA MERCEDES BENZ - CAMINHOS 1313/1319/1513/1618/2013 - PORCA C/ ANEL OSCILANTE - CHAVE 32mm		 Mercedes-Benz
COD. PALM - 15224	CONJUNTO PARAFUSO PORCA E ARRUELA DA RODA TRASEIRA 22mm ROSCA 1,50mm COMPRIMENTO 106mm		
	APLICAÇÃO { LINHA MERCEDES BENZ - 1313/1513/1519/1924/1941/2013 - PORCA FLANGEADA - CHAVE 30mm		 Mercedes-Benz
COD. PALM - 15226	CONJUNTO PARAFUSO E PORCA DA RODA TRASEIRA 22mm ROSCA 1,50mm COMPRIMENTO 106mm		
	APLICAÇÃO { LINHA MERCEDES BENZ - 1924/1941 - PORCA C/ ANEL OSCILANTE		 Mercedes-Benz
COD. PALM - 15229	CONJUNTO PARAFUSO E PORCA DA RODA TRASEIRA 22mm ROSCA 1,50mm COMPRIMENTO 120,5mm		
	APLICAÇÃO { LINHA MERCEDES BENZ - CAMINHOS/CARRETAS 1932/1941/2635/2629/1632 /1938/2638/ONIBUS OF 1417 - PORCA C/ ANEL OSCILANTE - CHAVE 32mm		 Mercedes-Benz
COD. PALM - 15230	CONJUNTO PARAFUSO E PORCA DA RODA TRASEIRA 22mm ROSCA 1,50mm COMPRIMENTO 120,5mm		
	APLICAÇÃO { LINHA MERCEDES BENZ - 1632/1932/1938/1941/2629/2635/OF-1417 - PORCA FLANGEADA CHAVE 30		 Mercedes-Benz
COD. PALM - 15231	CONJUNTO PARAFUSO E PORCA DA RODA DIANTEIRA 22mm ROSCA GROSSA - COMPRIMENTO 80mm		
	APLICAÇÃO { LINHA MERCEDES BENZ - 1313/1513/1519/2013 - PORCA C/ ANEL OSCILANTE CHAVE 32		 Mercedes-Benz
COD. PALM - 15232	CONJUNTO PARAFUSO E PORCA DA TRASEIRA 22mm ROSCA 1,50mm COMPRIMENTO 98mm		
	APLICAÇÃO { LINHA MERCEDES BENZ - 1313/1513/1519/1618/2013 CHAVE 32		 Mercedes-Benz
COD. PALM - 15233	CONJUNTO PARAFUSO E PORCA DA RODA TRASEIRA 22mm ROSCA 1,50mm - COMPRIMENTO 98mm		
	APLICAÇÃO { LINHA MERCEDES BENZ - 1313/1513/1519/1613/2013 - PARAFUSO RECARTILHADO - PORCA C/ ANEL OSCILANTE - CHAVE 32mm		 Mercedes-Benz











COD. ORCA	DESCRIÇÃO	N. ORIGINAL	MARCA
COD. PALM - 15234	CONJUNTO PARAFUSO E PORCA DA RODA TRASEIRA 22mm FIO ROSCA 1,50mm - COMPRIMENTO 106mm		
	APLICAÇÃO { LINHA MERCEDES BENZ - 1924/1941 - PORCA C/ ANEL OSCILANTE CHAVE 32		 Mercedes-Benz
COD. PALM - 15238	CONJUNTO PARAFUSO E PORCA DA RODA DIANTEIRA 22mm COMPRIMENTO 87mm		
	APLICAÇÃO { LINHA MERCEDES BENZ - CAMINHOS OH 1313/1318/1418/1419/1420 O 370/371 - PORCA C/ ANEL OSCILANTE CHAVE 32		 Mercedes-Benz
COD. PALM - 15248	CONJUNTO PARAFUSO E PORCA DA RODA TRASEIRA 22mm - FIO ROSCA 1,50mm COMPRIMENTO 120,5mm		
	APLICAÇÃO { LINHA MERCEDES BENZ - L 2635/LS 2635/1632/1938/2638/OF 1417/1932/1933/1941/ 1934/1935/1939 - PORCA C/ ANEL OSCILANTE - CHAVE 32mm - PARAFUSO RECARTILHADO		 Mercedes-Benz
COD. PALM - 15252	CONJUNTO PARAFUSO E PORCA DA RODA DIANTEIRA 22mm FIO ROSCA 1.50mm COMPRIMENTO 87mm		
	APLICAÇÃO { LINHA MERCEDES BENZ - CARRETAS L/LK/LS 1212/1214/1218/1313/1318 - L/LK 1414/1418 - OH 1313/1318/1419/1420 - OF 1313/1318 - O 370/371 - PORCA C/ ANEL OSCILANTE - PARAFUSO RECARTILHADO - CHAVE 32		 Mercedes-Benz
COD. PALM - 15256	CONJUNTO PARAFUSO E PORCA DA RODA TRASEIRA 22mm ROSCA 1,50mm COMPRIMENTO 110mm		
	APLICAÇÃO { LINHA MERCEDES BENZ - 1632/1924/1932/1935/1938/1941/2629/L2635/LS2635 - PORCA C/ ANEL OSCILANTE CHAVE 32		 Mercedes-Benz
COD. PALM - 15257	CONJUNTO PARAFUSO E PORCA DA RODA DIANTEIRA 22mm - COMPRIMENTO 80mm		
	APLICAÇÃO { LINHA MERCEDES BENZ - CAMINHOS 1313/1513/1519/2013 PORCA C/ ANEL OSCILANTE CHAVE 32		 Mercedes-Benz
COD. PALM - 15261	PARAFUSO DA RODA DIANTEIRA/TRASEIRA 14mm FIO DE ROSCA 1,50mm COMPRIMENTO 59mm		
	APLICAÇÃO { LINHA MERCEDES BENZ - SPRINTER - ZINCADO	601.401.02.70 901.401.00.70	 Mercedes-Benz
COD. PALM - 15274	PARAFUSO DA RODA TRASEIRA 20mm ROSCA 1,50mm COMPRIMENTO 97mm		
	APLICAÇÃO { LINHA MERCEDES BENZ - 1111/1113 - ACO 10.9 - RECARTILHADO		 Mercedes-Benz
COD. PALM - 15275	PARAFUSO DA RODA TRASEIRA 20mm FIO ROSCA 1,50mm - COMPRIMENTO 106mm		
	APLICAÇÃO { DIVERSAS APLICAÇÕES		 Mercedes-Benz
COD. PALM - 15276	PARAFUSO RODA DIANT. M22 -1,5 X 72/80 - REC.		
	APLICAÇÃO { LINHA MERCEDES 1313 / 1513 / 1519 / 2013	317.401.05.71R	 Mercedes-Benz





















COD. ORCA	DESCRIÇÃO	N. ORIGINAL	MARCA
COD. PALM - 15277	PARAFUSO RODA TRAS. M22 -1,5 X 90/98 -REC.		
	APLICAÇÃO { LINHA MERCEDES 1313 / 1513 / 1519 / 2013	327.402.04.71R	 Mercedes-Benz
COD. PALM - 15278	PARAFUSO DA RODA TRASEIRA 22mm FIO ROSCA 1,50mm COMPRIMENTO 106mm		
	APLICAÇÃO { LINHA MERCEDES BENZ - 1313/1513/1519/1924/1935/2013 - PARAFUSO RECARTILHADO AÇO 10.9	498.4101.00.71R	 Mercedes-Benz
COD. PALM - 15279	PARAFUSO DA RODA TRASEIRA 22mm - ROSCA 1,50mm - COMPRIMENTO 121mm		
	APLICAÇÃO { LINHA MERCEDES BENZ - 1924/1935/1941/1632/1938/2638/L - LS - LK	381.401.07.71R	 Mercedes-Benz
COD. PALM - 15280	PARAFUSO DA RODA DIANTEIRA 22mm - COMPRIMENTO 80mm		
	APLICAÇÃO { LINHA MERCEDES BENZ - CAMINHOS 1313/1513/1519/2013 - ACO 10.9	317.401.05.71	 Mercedes-Benz
COD. PALM - 15281	PARAFUSO DA RODA TRASEIRA 22mm - ROSCA 1,50mm - COMPRIMENTO 98mm		
	APLICAÇÃO { LINHA MERCEDES BENZ - 1313/1519/2013 - ACO 10.9	327.402.04.71	 Mercedes-Benz
COD. PALM - 15285	PARAFUSO DA RODA TRASEIRA 22mm - COMPRIMENTO 120mm		
	APLICAÇÃO { LINHA MERCEDES BENZ - CAMINHOS 1313/1519/2013 - ACO 10.9	381.401.07.71	 Mercedes-Benz
COD. PALM - 15046	PORCA DA RODA DIANTEIRA/TRASEIRA 18mm CHAVE 27mm		
	APLICAÇÃO { LINHA AGRALE - A5/A6 A8-8500 - LINHA FORD - F-4000 96 EM DIANTE - LINHA MERCEDES BENZ - 709/712C/812/912/914C - LINHA VOLKSWAGEN - CAMINHOS 680/690/790/7.110/8.140 - PORCA C/ ANEL OSCILANTE - CHAVE 27mm	C2SC-60141 74.361.018.20 N020116.1	   
COD. PALM - 15298	PORCA ALTA 20mm - FIO ROSCA 1,5 CH27mm H28mm - FLANGEADA		
	APLICAÇÃO { LINHA MERCEDES BENZ - 1111/1113 ENEGRECIDA	376.990.71.50	 Mercedes-Benz
COD. PALM - 15299	PORCA ALTA DO PARAFUSO DE RODA 20mm ROSCA 1,50mm CHAVE 30mm FLANGEADA		
	APLICAÇÃO { LINHA MERCEDES BENZ - 1111/1113 - ENEGRECIDA	376.990.71.50	 Mercedes-Benz
COD. PALM - 14821	PORCA BAIXA DA RODA 20mm FIO DE ROSCA 1,50mm CHAVE 27mm		
	APLICAÇÃO { LINHA CARRETAS DIVERSAS - RANDON - FLANGEADA	2100.00586-3 376.990.70.50 T12/601.141	  

























COD. ORCA	DESCRIÇÃO	N. ORIGINAL	MARCA
COD. PALM - 15047	PORCA DE RODA C/ ANEL OSCILANTE 20mm FIO ROSCA 1.50mm ENEGRECIDA - CHAVE 30	E5HT-1K024-AA/ 88HU-1K024-BA / 376.990.70.50 T12/601.141	
	APLICAÇÃO { LINHA FORD - CAMINHOS CARGO 1113/1114/1117/1215/1218/12814 LINHA MERCEDES BENZ - 1111/1113 LINHA VW - 11.130/12.140/12.140-H/12.170-BT/13.140 -		
COD. PALM - 15302	PORCA ALTA 22mm ROSCA 1,50mm CHAVE 27mm - FLANGEADA	376.990.71.50	
	APLICAÇÃO { LINHA MERCEDES BENZ - CAMINHOS/CARRETAS 1313/1519/2013 - ENEGRECIDA		
COD. PALM - 15303	PORCA ALTA 22mm FIO DE ROSCA 1,5 CHAVE 30mm H27mm - FLANGEADA	376.990.71.50	
	APLICAÇÃO { LINHA MERCEDES BENZ - 1313/1519/1319/2013/1924/ 1941/1932/1933/1934/1935/1938/1939/LS2635/2629/L2635		
COD. PALM - 15304	PORCA C/ ANEL OSCILANTE DA RODA DIANTEIRA/TRASEIRA 22mm ROSCA 1,50mm CHAVE 32mm	2100.050044 41036367 2100.0500.44	
	APLICAÇÃO { LINHA CARRETAS - RANDON/RECUSUL - CHAVE 32mm LINHA IVECO - EUROARGO/EUROTEC/STRALIS/TRACTOR LINHA MERCEDES BENZ -- 1313/1318/1414/1417/1418/1419/1420/1513/1519/1520		
COD. PALM - 15305	PORCA DO PARAFUSO DA RODA SUPER ALTA C/ ANEL OSCILANTE 22mm ROSCA 1,50mm CHAVE 32mm	345.400.70.24	
	APLICAÇÃO { LINHA CARRETAS - RANDON - ENEGRECIDA LINHA MERCEDES BENZ - CAMINHOS/CARRETAS - 1313/1318/1414/1418/1419/ 1420/1513/1519/1520/1614/1618/1632/1638/1646		
COD. PALM - 14827	PORCA DE RODA ALTA C/ ANEL OSCILANTE 22mm ROSCA 1,50mm CHAVE 33mm	T16/601.141 T16/601141 - 88HU/1K024/AA 20551045	
	APLICAÇÃO { LINHA MERCEDES BENZ - 1313/1513/1519/2013 - LINHA FORD - CAMINHOS CARGO 1415/1422/1617/1618/1622/2425/2630 - F14000HD/F16000 - ACO 10.9 - CARRETAS FNV/NOMA/RANDON/TECTRAN - LINHA VW - 14.150/14.170/14.220/15.160/16.170/16.200/16.210/16.220/16.300/ 17.220/24.226/24.250/26.260/26.300/40.300 - ENEGRECIDA - LINHA VOLVO - CARRETAS FH/FM/NH/VM - PORCA C/ ANEL OSCILANTE		
COD. PALM - 15307	ARRUELA CÔNICA 22mm	317.402.01.75	
	APLICAÇÃO { LINHA MERCEDES BENZ - CAMINHOS 1313/1519/2013 - ENEGRECIDA		
COD. PALM - 15308	ARRUELA CÔNICA 20mm	066.402.00.75	
	APLICAÇÃO { LINHA MERCEDES BENZ - CAMINHOS 1111/1113		






















COD. ORCA	DESCRIÇÃO	N. ORIGINAL	MARCA
COD. PALM - 15310	ARRUELA CÔNICA 18mm		
	APLICAÇÃO { LINHA MERCEDES BENZ - CAMINHOS 709/712-C/812/912/914 - ENEGRECIDA	324.997.00.26	 Mercedes-Benz
COD. PALM - 15311	ARRUELA CÔNICA 14mm		
	APLICAÇÃO { LINHA MERCEDES BENZ - CAMINHOS 608/708 - ENEGRECIDA	319.402.00.75	 Mercedes-Benz
COD. PALM - 15312	ARRUELA CÔNICA DE PRESSÃO 22mm		
	APLICAÇÃO { LINHA MERCEDES BENZ - CAMINHOS 1313/1519/2013 - ENEGRECIDA	074.361.022.352 376.990.72.47	 Mercedes-Benz
COD. PALM - 15313	ARRUELA CÔNICA DE PRESSÃO 20mm		
	APLICAÇÃO { LINHA MERCEDES BENZ - CAMINHOS 1113/1313 - ENEGRECIDA	376.990.71.47 074.361.020.350	 Mercedes-Benz
COD. PALM - 15314	ARRUELA CÔNICA DE PRESSÃO 18mm		
	APLICAÇÃO { LINHA MERCEDES BENZ - CAMINHOS 709/712C/812/912/914C - ENEGRECIDA	074.361.018.353	 Mercedes-Benz
COD. PALM - 15330	CONJUNTO PARAFUSO DA RODA TRASEIRA 18mm ROSCA 2,00mm COMPRIMENTO 94mm		
	APLICAÇÃO { LINHA SCANIA - CARRETAS 110/111/LK-111/LS-110/LS-111/L-110/L-111 - CUBO RAIADO - PORCA ESFERICA - CHAVE 27mm		 SCANIA
COD. PALM - 15348	CONJUNTO PARAFUSO E PORCA DA RODA DIANTEIRA 7/8" 11 FIOS ROSCA COMPRIMENTO 95,5mm		
	APLICAÇÃO { LINHA SCANIA - SERIE P/SERIE G/SERIE R - RODA DE ALUMINIO CHAVE 1.1/16		 SCANIA
COD. PALM - 15349	CONJUNTO PARAFUSO DA RODA TRASEIRA 7/8 11 FIOS ROSCA COMPRIMENTO 106,5mm		
	APLICAÇÃO { LINHA SCANIA - SERIE P/SERIE G/SERIE R - RECARTILHADO C/ PORCA OSCILANTE		 SCANIA
COD. PALM - 15376	PORCA DE RODA C/ ANEL OSCILANTE 7/8" - 11F CHAVE 33mm		
	APLICAÇÃO { LINHA SCANIA - SERIE P/SERIE G/SERIE T/ONIBUS MODELO F/ONIBUS MODELO K/ONIBUS MODELO L LINHA CARRETAS - GUERRA TODAS	318.690	 SCANIA





















COD. ORCA	DESCRIÇÃO	N. ORIGINAL	MARCA
COD. PALM - 15512	CONJUNTO PARAFUSO E PORCA DA RODA DIANTEIRA 22mm ROSCA 1,50mm COMPRIMENTO 99mm		
	APLICAÇÃO { LINHA VOLVO - CARRETAS FH/FM/NH - PORCA CHAVE 33mm COM ANEL OSCILANTE		
COD. PALM - 15514	CONJUNTO PARAFUSO DA RODA TRASEIRA 22mm - ROSCA 1,50mm - COMPRIMENTO 116mm		
	APLICAÇÃO { LINHA VOLVO - CARRETAS FH/FM - PORCA C/ ANEL OSCILANTE - RECARTILHADO		
COD. PALM - 15516	CONJUNTO PARAFUSO E PORCA DA RODA TRASEIRA 22mm FIO DE ROSCA 1,50mm COMPRIMENTO 108,5mm		
	APLICAÇÃO { LINHA VOLVO - CARRETAS VOLVO VM - PORCA OSCILANTE		
COD. PALM - 15517	CONJUNTO PARAFUSO DA RODA TRASEIRA 22mm ROSCA 1,50mm COMPRIMENTO 124mm		
	APLICAÇÃO { LINHA CARRETAS VOLVO - FH/FM/NH - PORCA C/ ANEL OSCILANTE - CHAVE 33mm		
COD. PALM - 14827	PORCA DE RODA ALTA C/ ANEL OSCILANTE 22mm ROSCA 1,50mm CHAVE 33mm	T16/601.141	   Mercedes-Benz    
	APLICAÇÃO { LINHA MERCEDES BENZ - 1313/1513/1519/2013 - LINHA FORD - CAMINHOS CARGO 1415/1422/1617/1618/1622/2425/2630 - F14000HD/F16000 - ACO 10.9 - CARRETAS FNV/NOMA/RANDON/TECTRAN - LINHA VW - 14.150/14.170/14.220/15.160/16.170/16.200/16.210/16.220/16.300/ 17.220/24.226/24.250/26.260/26.300/40.300 - ENEGRECIDA - LINHA VOLVO - CARRETAS FH/FM/NH/VM - PORCA C/ ANEL OSCILANTE	T16/601141 - 88HU/1K024/AA 20551045	
COD. PALM - 15449	CONJUNTO PARAFUSO E PORCA DA RODA DIANTEIRA M18 ROSCA 1,50mm COMPRIMENTO 79mm		
	APLICAÇÃO { LINHA VOLKSWAGENS - CAMINHOS 680/690/790/7-110/8-140 - PORCA C/ ANEL OSCILANTE CHAVE 27		
COD. PALM - 15450	CONJUNTO PARAFUSO E PORCA DA RODA TRAZEIRA M18 ROSCA 1,50 COMPRIMENTO 89MM		
	APLICAÇÃO { LINHA VOLKS 8-140/7-110/790/690/680 CHAVE 27		
COD. PALM - 15451	CONJUNTO PARAFUSO DA RODA TRASEIRA 18mm FIO ROSCA 1,50mm COMPRIMENTO 99mm		
	APLICAÇÃO { LINHA VOLKSWAGEN - CAMINHOS 7-100/8-100/8-140 - PORCA C/ ANEL OSCILANTE - CHAVE 27mm		





























COD. ORCA	DESCRIÇÃO	N. ORIGINAL	MARCA
COD. PALM - 15455	CONJUNTO PARAFUSO E PORCA DA RODA DIANTEIRA 20mm ROSCA 1,50mm COMPRIMENTO 97,5mm		
	<p>APLICAÇÃO {</p> <ul style="list-style-type: none"> LINHA VOLKSWAGEN - CAMINHOS 12.140H/16.210/16.220 LINHA FORD - CAMINHÕES CARGO 1113/CARGO 1114/CARGO 1117 - PORCA C/ ANEL OSCILANTE - CHAVE 30mm 		 
COD. PALM - 14937	CONJUNTO PARAFUSO E PORCA DA RODA DIANTEIRA 22mm FIO DE ROSCA 1,50mm COMPRIMENTO 96mm		
	<p>APLICAÇÃO {</p> <ul style="list-style-type: none"> LINHA FORD - CARGO 1313 a 2217 TODOS - PORCA C/ ANEL OSCILANTE LINHA VOLKSWAGEN - CAMINHOS/CARRETAS 14-150/14-170/14-220/15-160/16-170/16-200/16-210/16-220/16-300/17-220/24-226/24-250/26-260/26-300/40-300 - PARAFUSO RECARTILHADO - PORCA C/ ANEL OSCILANTE - CHAVE 33 		 
COD. PALM - 14938	CONJUNTO PARAFUSO E PORCA DA RODA TRESEIRA 22mm ROSCA 1,50mm COMPRIMENTO 103mm		
	<p>APLICAÇÃO {</p> <ul style="list-style-type: none"> LINHA FORD - CARGO 1313 a 2217 - PORCA C/ ANEL OSCILANTE LINHA VOLKSWAGEN - CAMINHOS/CARRETAS 14-150/14-170/14-220/15-160/16-170/16-200/16-210/16-220/16-300/17-220/24-226/24-250/26-260/26-300/40-300 - PORCA C/ ANEL OSCILANTE - PARAFUSO RECARTILHADO 		 
COD. PALM - 15458	CONJUNTO PARAFUSO E PORCA DA RODA DIANTEIRA 22mm FIO DE ROSCA COMPRIMENTO 102mm		
	<p>APLICAÇÃO {</p> <ul style="list-style-type: none"> LINHA FORD - F16000/F14000HD/CARGO 1415/CARGO 1422/CARGO 1617/CARGO 1618/CARGO 1622/CARGO 2425/CARGO 2630 - PORCA COM ANEL OSCILANTE LINHA VOLKSWAGEN - CAMINHOS 14-150/14-170/14-220/15-160/16-170/16-200/16-210/16-220/16-300/17-220/24-226/24-250/26-260/26-300/40-300 - PORCA C/ ANEL OSCILANTE CHAVE 33 		 
COD. PALM - 15460	CONJUNTO PARAFUSO E PORCA DA RODA TRASEIRA 22mm ROSCA 1,50mm COMPRIMENTO 108,5mm		
	<p>APLICAÇÃO {</p> <ul style="list-style-type: none"> LINHA FORD - F-16000/F-14000HD/CARGO 1415/CARGO 1422/CARGO 1617/CARGO 1618/CARGO 1622/CARGO 2425/CARGO 2630 - PORCA C/ ANEL OSCILANTE LINHA VOLKSWAGEN - CAMINHOS 14-150/14-170/14-220/15-160/16-170/16-200/16-210/16-220/16-300/17-220/24-226/24-250/26-260/26-300/40-300 - PORCA C/ ANEL OSCILANTE - CHAVE 33mm - RODA DIANTEIRA ARO ALUMINIO RODA TRASEIRA ARO AÇO 		 
COD. PALM - 15461	CONJUNTO PARAFUSO RODA 22mm FIO ROSCA 1,5 COMPRIMENTO 127MM RECARTILHADO		
	<p>APLICAÇÃO {</p> <ul style="list-style-type: none"> LINHA VOLKSWAGEN 14-150/14-170/14-220/15-160/16-170/16-200/16-210/16-220/16-300/17-220/24-226/24-250/26-260/26-300/40-300 PORCA ANEL OSCILANTE CHAVE 33 	321/601.139.C 305/601.139C	
COD. PALM - 15466	CONJUNTO PRISIONEIRO DO CUBO DE RODA 3/4" 10FIOS COMPRIMENTO 76,2MM		
	<p>APLICAÇÃO {</p> <ul style="list-style-type: none"> LINHA VOLKSWAGEN - 13.130/14.140 - RODA RAIADA CHAVE 1.1/4 		
























COD. ORCA	DESCRIÇÃO	N. ORIGINAL	MARCA
COD. PALM - 15469	PARAFUSO DA RODA DIANTEIRA/TRASEIRA 12mm ROSCA 1,50mm COMPRIMENTO 45mm		
	APLICAÇÃO { LINHA VW - PASSAT/VOYAGE/PARATI/GOL/SANTANA/SAVEIRO - COMPRIMENTO DO PARAFUSO 45mm - COMPRIMENTO DA ROSCA 24mm - CHAVE 17mm	321/601.139.C 305/601.139C	
COD. PALM - 15470	PARAFUSO DA RODA DIANTEIRA 12mm ROSCA 1,50mm COMPRIMENTO 49mm		
	APLICAÇÃO { LINHA VW - PASSAT/VOYAGE/PARATI/GOL/SANTANA/SAVEIRO - COMPRIMENTO DO PARAFUSO 49mm - COMPRIMENTO DA ROSCA 28mm - CHAVE 17mm	ZBA601139A	
COD. PALM - 15471	PARAFUSO DA RODA DIANTEIRA 12mm ROSCA 1,50mm COMPRIMENTO 20,5mm CHAVE 17mm		
	APLICAÇÃO { LINHA VW - PASSAT/VOYAGE/PARATI/GOL/SANTANA/SAVEIRO - COMPRIMENTO DO PARAFUSO 41,5mm - COMPRIMENTO DA ROSCA 20,5mm - CHAVE 17mm	321.601.139 ZBA601139	
COD. PALM - 15472	PARAFUSO DA RODA DIANTEIRA/TRASEIRA 12mm FIO ROSCA 1,5 COMPRIMENTO 45mm		
	APLICAÇÃO { LINHA VW - PASSAT/GOL/VOYAGE/PARATI/SANTANA e SANTANA QUANTUM - ENEGRECIDO	305/601.139C 321/601.139.C	
COD. PALM - 15473	PARAFUSO DA RODA DIANTEIRA/TRASEIRA 12mm ROSCA 1,50mm COMPRIMENTO 49mm		
	APLICAÇÃO { LINHA VW - GOL/SANTANA - CHAVE 17mm - ENEGRECIDO		
COD. PALM - 15474	PARAFUSO DA RODA DIANTEIRA/TRASEIRA 12mm ROSCA 1,50mm COMPRIMENTO 41,5mm - ENEGRECIDO		
	APLICAÇÃO { LINHA VW - PASSAT/GOL/VOYAGE/PARATI/SAVEIRO	ZBA601139 321.601.139	
COD. PALM - 15475	PARAFUSO DA RODA 14mm ROSCA 1,50mm COMPRIMENTO 38mm - CHAVE 19mm - ZINCADO		
	APLICAÇÃO { LINHA VW - BRASILIA/FUSCA/KOMBI ATE 1982	2116011391	
COD. PALM - 15476	PARAFUSO DA RODA 14mm ROSCA 1,50mm COMPRIMENTO 38mm - CHAVE 19mm ENEGRECIDO		
	APLICAÇÃO { LINHA VW - BRASILIA/FUSCA/KOMBI ATE 1982	2116011391	
COD. PALM - 15481	PARAFUSO DA RODA TRASEIRA 18mm - ROSCA 1,50mm - COMPRIMENTO 99mm		
	APLICAÇÃO { LINHA VOLKSWAGEN - CAMINHOS 7-100/8-100/8-140 - ACO 10.9	2TA601101	
























COD. ORCA	DESCRIÇÃO	N. ORIGINAL	MARCA
COD. PALM - 15004	 PARAFUSO DA RODA DIANTEIRA/TRASEIRA M22 FIO ROSCA 1,50mm COMPRIMENTO 108,5mm	LINHA FORD F16000/F14000HD/CARGO1415/CARGO1422/CARGO1617/ CARGO1618/CARGO1622/CARGO2425/CARGO2630 IIIII LINHA WOLKS 14-150/14-170/14-220/15-160/16-170/16-200/16-210/ 16-220/16-300/17-220/24-226/24-250/26-260/26-300/40-300	98HU-1118-AA 
			E6HT-1118-BA 
COD. PALM - 15490	 PARAFUSO DA RODA DIANTEIRA/TRASEIRA M22 FIO ROSCA 1,50mm COMPRIMENTO 127,0mm	LINHA VOLKSWAGEN - CAMINHOS 14-150/14-170/14-220/15-160/16-170/ 16-200/ 16-210/ 16-220/ 16-300/ 17-220/ 24-226/ 24-250/ 26-260/ 26-300/ 40-300 ACO 10.9 RECARILHADO	2TB/601161 
COD. PALM - 15492	 PRISIONEIRO DO CUBO DA RODA 3/4" - 10F X 3/4" - 10F X 3" - ENEGRECIDO	LINHA VOLKSWAGEN - CAMINHOS 13-130/14-140	T13/501.627 
COD. PALM - 15041	 PORCA SEXTAVADA CÔNICA DIANTEIRA/TRASEIRA 12mm ROSCA 1,50mm CHAVE 19mm - CROMADA	LINHA FORD - FIESTA/KA/COURIER/FOCUS/ECOSPORT/ESCORT APOS 93/ MONDEO/VERONA APOS 93 /// LINHA GM - CARAVAN APOS 80/CHEVETTE/ OPALA APOS 80/BLAZER/D-20/S-10/SILVERADO /// LINHA VOLKSWAGEN - LOGUS/POINTER - TODOS	94639053 
			
COD. PALM - 15495	 PORCA DA RODA DIANTEIRA/TRASEIRA 14mm ROSCA 1,50mm CHAVE 19mm	LINHA VW - KOMBI APOS 82... ESFERICA ENEGRECIDA	211/601141/1 
COD. PALM - 15046	 PORCA DA RODA DIANTEIRA/TRASEIRA 18mm CHAVE 27mm	LINHA AGRALE - A5/A6 A8-8500 - LINHA FORD - F-4000 96 EM DIANTE - LINHA MERCEDES BENZ - 709/712C/812/912/914C - LINHA VOLKSWAGEN - CAMINHOS 680/690/790/7.110/8.140 - PORCA C/ ANEL OSCILANTE - CHAVE 27mm	C2SC-60141 
			74.361.018.20 
COD. PALM - 15047	 PORCA DE RODA C/ ANEL OSCILANTE 20mm FIO ROSCA 1.50mm ENEGRECIDA - CHAVE 30	LINHA FORD - CAMINHOS CARGO 1113/1114/1117/1215/1218/12814 LINHA MERCEDES BENZ - 1111/1113 LINHA VW - 11.130/12.140/12.140-H/12.170-BT/13.140 -	E5HT-1K024-AA/ 
			88HU-1K024-BA / 
COD. PALM - 14827	 PORCA DE RODA ALTA C/ ANEL OSCILANTE 22mm ROSCA 1,50mm CHAVE 33mm	LINHA MERCEDES BENZ - 1313/1513/1519/2013 - LINHA FORD - CAMINHOS CARGO 1415/1422/1617/1618/1622/2425/2630 - F14000HD/F16000 - ACO 10.9 - CARRETAS FNV/NOMA/RANDON/TECTRAN - LINHA VW - 14.150/14.170/14.220/15.160/16.170/16.200/16.210/16.220/16.300/ 17.220/24.226/24.250/26.260/26.300/40.300 - ENEGRECIDA - LINHA VOLVO - CARRETAS FH/FM/NH/VM - PORCA C/ ANEL OSCILANTE	T12/601.141 
			T16/601.141 
			T16/601141 - 
			88HU/1K024/AA 
			20551045 
			
			




























COD. ORCA	DESCRIÇÃO	N. ORIGINAL	MARCA
COD. PALM - 15378	CONJUNTO PARAFUSO E PORCA DA RODA DIANTEIRA/TRASEIRA 12mm ROSCA 1,50mm COMPRIMENTO 51mm		
	APLICAÇÃO { LINHA TOYOTA - BANDEIRANTE TODAS - CHAVE 23mm		
COD. PALM - 15381	PORCA SEXTAVADA CÔNICA 12mm ROSCA 1,50mm CHAVE 23mm		
	APLICAÇÃO { LINHA TOYOTA - BANDEIRANTE	F1-204.2481 900 293 4001	
COD. PALM - 15169	PARAFUSO DA RODA DIANTEIRA 12mm ROSCA 1,50mm COMPRIMENTO 57,5mm ZINCADO		
	APLICAÇÃO { TOYOTA HILUX	909.420.2053	
COD. PALM - 15328	PARAFUSO DA RODA TRASEIRA 12mm ROSCA 1,50mm COMPRIMENTO 49,5mm - ENEGRECIDO		
	APLICAÇÃO { LINHA TOYOTA - PICK'S HILUX	909.420.2052	
COD. PALM - 16294	CONJUNTO PARAFUSO E PORCA CONICA DA RODA DIANTEIRA 12mm ROSCA 1,50mm COMPRIMENTO 46mm		
	APLICAÇÃO { LINHA MITSUBISHI - L-300 - CHAVE 21mm - CROMADA		
COD. PALM - 15321	PORCA DA RODA DIANTEIRA/TRASEIRA 12mm ROSCA 1,50mm		
	APLICAÇÃO { LINHA MITSUBISHI - FURGÃO L300 - PORCA CÔNICA CROMADA - CHAVE 21mm		
COD. PALM - 16299	CONJUNTO PARAFUSO E PORCA DA RODA TRASEIRA 5/8 - 18 FIOS DE ROSCA UNF COMPRIMENTO 98,5mm		
	APLICAÇÃO { LINHA AGRICOLA - TRATORES MASSEY FERGUSSON/VALMET - PORCA ALTA - CHAVE 15/16 - C/ TRAVA		 
COD. PALM - 16300	CONJUNTO PARAFUSO E PORCA DA RODA TRASEIRA 5/8 - 18 FIOS DE ROSCA UNF COMPRIMENTO 89mm		
	APLICAÇÃO { LINHA AGRICOLA - TRATORES MASSEY FERGUSSON/VALMET - ENEGRECIDO - CHAVE 15/16 - C/ TRAVA		 
COD. PALM - 16301	CONJUNTO PARAFUSO E PORCA DA RODA TRASEIRA 5/8 - 18 FIOS DE ROSCA UNF COMPRIMENTO 98,5mm		
	APLICAÇÃO { LINHA AGRICOLA - TRATORES MASSEY FERGUSSON/VALMET - ENEGRECIDO - PORCA ALTA - CHAVE 15/16 - C/ TRAVA		 













COD. ORCA	DESCRIÇÃO	N. ORIGINAL	MARCA
COD. PALM - 15386	PARAFUSO DA RODA DIANTEIRA 1/2 - 20 FIOS DE ROSCA COMPRIMENTO 39,4mm		
	APLICAÇÃO { LINHA AGRICOLA - TRATORES MASSEY FERGUSSON/VALMET - ZINCADO	181.328	
COD. PALM - 15390	PARAFUSO RODA DIANTEIRA 1/2 20 FIOS DE ROSCA COMPRIMENTO 39,4mm		
	APLICAÇÃO { LINHA AGRICOLA - MASSEY FERGUSSON/VALMET - ENEGRECIDO	586.150	
COD. PALM - 15392	PARAFUSO DA RODA DO SEMI-EIXO 9/16 18 FIOS DE ROSCA UNF COMPRIMENTO 52,6mm		
	APLICAÇÃO { LINHA AGRICOLA - TRATORES MASSEY FERGUSSON - ZINCADO	488.344	
COD. PALM - 15395	PARAFUSO C/ TRAVA DA RODA TRASEIRA 5/8 ROSCA FINA - COMPRIMENTO 89mm		
	APLICAÇÃO { LINHA AGRICOLA - TRATORES VALMET/MASSEY FERGUSON - ZINCADO	119.050 828.217	 
COD. PALM - 15401	PARAFUSO DA RODA TRASEIRA 5/8 ROSCA FINA - COMPRIMENTO 62mm		
	APLICAÇÃO { LINHA AGRICOLA - TRATORES MASSEY FERGUSON - ZINCADO	893.017	
COD. PALM - 15405	PARAFUSO DA RODA TRASEIRA 5/8 - 18 UNF COMPRIMENTO 98,5mm		
	APLICAÇÃO { LINHA TRATORES AGRICOLAS - MASSEY FERGUSSON / VALMET	828.217 (LONGO/LONG) 119.050 (LONGO/LONG)	 
COD. PALM - 15406	PARAFUSO RODA TRASEIRA 5/8 18 UNF COMPRIMENTO 58,4mm		
	APLICAÇÃO { LINHA AGRICOLA - TRATORES VALMET / MASSEY FERGUSSON - ENEGRECIDO	593.180	 
COD. PALM - 15407	PARAFUSO CUBO DA RODA DIANTEIRA 5/8 18 UNF COMPRIMENTO 54mm		
	APLICAÇÃO { LINHA AGRICOLA - TRATORES MASSEY FERGUSSON	882.572	
COD. PALM - 15409	PARAFUSO DA RODA DO SEMI-EIXO TRASEIRO 5/8 18 UNF COMPRIMENTO 62mm		
	APLICAÇÃO { LINHA TRATORES AGRICOLAS - MASSEY FERGUSSON	893.017	













COD. ORCA	DESCRIÇÃO	N. ORIGINAL	MARCA
COD. PALM - 16309	PORCA DO PARAFUSO DA RODA TRASEIRA 5/8 18 UNF		
	APLICAÇÃO { LINHA AGRICOLA - TRATORES VALMET/MASSEY FERGUSON - ZINCADA CHAVE 15/16	353.427.X1 JB-3716	 
COD. PALM - 16311	PORCA DA RODA 5/8 ALTA 18UNF CHAVE 15/16		
	APLICAÇÃO { LINHA AGRICOLA - TRATORES MASSEY FERGUSSON/VALMET		 
COD. PALM - 16299	CONJUNTO PARAFUSO E PORCA DA RODA TRASEIRA 5/8 - 18 FIOS DE ROSCA UNF COMPRIMENTO 98,5mm		
	APLICAÇÃO { LINHA AGRICOLA - TRATORES MASSEY FERGUSSON/VALMET - PORCA ALTA - CHAVE 15/16 - C/ TRAVA		 
COD. PALM - 16300	CONJUNTO PARAFUSO E PORCA DA RODA TRASEIRA 5/8 - 18 FIOS DE ROSCA UNF COMPRIMENTO 89mm		
	APLICAÇÃO { LINHA AGRICOLA - TRATORES MASSEY FERGUSSON/VALMET - ENEGRECIDO - CHAVE 15/16 - C/ TRAVA		 
COD. PALM - 16301	CONJUNTO PARAFUSO E PORCA DA RODA TRASEIRA 5/8 - 18 FIOS DE ROSCA UNF COMPRIMENTO 98,5mm		
	APLICAÇÃO { LINHA AGRICOLA - TRATORES MASSEY FERGUSSON/VALMET - ENEGRECIDO - PORCA ALTA - CHAVE 15/16 - C/ TRAVA		
COD. PALM - 15389	PARAFUSO DA RODA DIANTEIRA 5/8 UNF COMPRIMENTO 49mm		
	APLICAÇÃO { LINHA AGRICOLA - TRATORES VALMET - ZINCADO	586.150	
COD. PALM - 15396	PARAFUSO C/ TRAVA RODA TRASEIRA 5/8 UNF COMPRIMENTO 98,5mm		
	APLICAÇÃO { LINHA AGRICOLA - TRATORES VALMET/MASSEY FERGUSON - LONGO - ZINCADO	828.217 LONGO 119.050 LONGO	 
COD. PALM - 15405	PARAFUSO DA RODA TRASEIRA 5/8 - 18 FIOS DE ROSCA UNF COMPRIMENTO 98,5mm		
	APLICAÇÃO { LINHA AGRICOLA - TRATORES MASSEY FERGUSSON/VALMET - ENEGRECIDO C/ TRAVA	828.217 (LONGO/LONG) 119.050 (LONGO/LONG)	 
COD. PALM - 16311	PORCA DA RODA 5/8 ALTA - ROSCA FINA - CHAVE 15/16		
	APLICAÇÃO { LINHA AGRICOLA - TRATORES MASSEY FERGUSSON/VALMET ENEGRECIDA		 













COD. ORCA	DESCRIÇÃO	N. ORIGINAL	MARCA
COD. PALM - 15550	PARAFUSO DA LÂMINA DO TRATOR 5/8 - 11UNC X 1.3/4		
	APLICAÇÃO { LINHA FIXAÇÃO DA LAMINA DO TRATOR - ENEGRECIDO - AÇO 12.9	4F-3653	
COD. PALM - 15551	PARAFUSO DA LÂMINA DO TRATOR 5/8 - 11 UNC X 2"		
	APLICAÇÃO { LINHA FIXAÇÃO DA LAMINA DO TRATOR - ENEGRECIDO - AÇO 12.9	4F-3654	
COD. PALM - 15552	PARAFUSO DA LÂMINA DO TRATOR 5/8 - 11 UNC X 2.1/4		
	APLICAÇÃO { LINHA FIXAÇÃO DA LAMINA DO TRATOR - ENEGRECIDO - AÇO 12.9	3F-5108	
COD. PALM - 15553	PARAFUSO DA LÂMINA DO TRATOR 5/8 - 11 UNC X 2.1/2		
	APLICAÇÃO { LINHA FIXAÇÃO DA LAMINA DO TRATOR - ENEGRECIDO - AÇO 12.9	4F-3656	
COD. PALM - 15554	PARAFUSO DA LÂMINA DO TRATOR 5/8 - 11UNC X 2.3/4		
	APLICAÇÃO { LINHA FIXAÇÃO DA LAMINA DO TRATOR - ENEGRECIDO - AÇO 12.9	4F-3657	
COD. PALM - 15555	PARAFUSO DA LÂMINA DO TRATOR 5/8 - 11UNC X 3"		
	APLICAÇÃO { LINHA FIXAÇÃO DA LAMINA DO TRATOR - ENEGRECIDO - AÇO 12.9	4F-3658	
COD. PALM - 15556	PARAFUSO DA LÂMINA DO TRATOR 5/8 - 11UNC X 3.1/4		
	APLICAÇÃO { LINHA FIXAÇÃO DA LAMINA DO TRATOR - ENEGRECIDO - AÇO 12.9		
COD. PALM - 15557	PARAFUSO DA LÂMINA DO TRATOR 5/8 - 11UNC X 3.1/2		
	APLICAÇÃO { LINHA FIXAÇÃO DA LAMINA DO TRATOR - ENEGRECIDO - AÇO 12.9	4F-3665	
COD. PALM - 15558	PARAFUSO DA LÂMINA DO TRATOR 5/8 - 11UNC X 4"		
	APLICAÇÃO { LINHA FIXAÇÃO DA LAMINA DO TRATOR - ENEGRECIDO - AÇO 12.9	4F-3671	
COD. PALM - 15560	PARAFUSO DA LÂMINA DO TRATOR 3/4 - 10UNC X 2.1/4		
	APLICAÇÃO { LINHA FIXAÇÃO DA LAMINA DO TRATOR - ENEGRECIDO - AÇO 12.9	4F-7827	













COD. ORCA	DESCRIÇÃO	N. ORIGINAL	MARCA
COD. PALM - 15561	PARAFUSO DA LÂMINA DO TRATOR 3/4 - 10UNC X 2.1/2		
	APLICAÇÃO { LINHA FIXAÇÃO DA LAMINA DO TRATOR - ENEGRECIDO - AÇO 12.9	5J-4773	
COD. PALM - 15562	PARAFUSO DA LÂMINA DO TRATOR 3/4 - 10UNC X 2.3/4		
	APLICAÇÃO { LINHA FIXAÇÃO DA LAMINA DO TRATOR - ENEGRECIDO - AÇO 12.9	5J-4771	
COD. PALM - 15564	PARAFUSO DA LÂMINA DO TRATOR 3/4 - 10UNC X 3.1/8		
	APLICAÇÃO { LINHA FIXAÇÃO DA LAMINA DO TRATOR - ENEGRECIDO - AÇO 12.9	1j6762	
COD. PALM - 15566	PARAFUSO DA LÂMINA DO TRATOR 3/4 - 10 UNC X 3.3/4		
	APLICAÇÃO { LINHA FIXAÇÃO DA LAMINA DO TRATOR - ENEGRECIDO - AÇO 12.9	5F-8933	
COD. PALM - 15567	PARAFUSO DA LÂMINA DO TRATOR 3/4 - 10UNC X 4.1/4		
	APLICAÇÃO { PARAFUSO DA LÂMINA DO TRATOR 3/4 - 10UNC X 4.1/4	1J-0962	
COD. PALM - 15568	PARAFUSO DA LÂMINA DO TRATOR 3/4 - 10 UNC X 4.5/8		
	APLICAÇÃO { LINHA FIXAÇÃO DA LAMINA DO TRATOR - ENEGRECIDO - AÇO 12.9	1J-6761	
COD. PALM - 15569	PARAFUSO DA LÂMINA DO TRATOR 7/8 - UNC X 2.1/4		
	APLICAÇÃO { LINHA FIXAÇÃO DA LAMINA DO TRATOR - ENEGRECIDO - AÇO 12.9	Th730	
COD. PALM - 15570	PARAFUSO DA LÂMINA DO TRATOR 7/8 - UNC 2.1/2		
	APLICAÇÃO { LINHA FIXAÇÃO DA LAMINA DO TRATOR - ENEGRECIDO - AÇO 12.9	5J-4772	
COD. PALM - 15572	PARAFUSO DA LÂMINA DO TRATOR 7/8 - UNC X 3"		
	APLICAÇÃO { LINHA FIXAÇÃO DA LAMINA DO TRATOR - ENEGRECIDO - AÇO 12.9	5J-2409	
COD. PALM - 15575	PARAFUSO DA LÂMINA DO TRATOR 7/8 -UNC X 3.1/2		
	APLICAÇÃO { LINHA FIXAÇÃO DA LAMINA DO TRATOR - ENEGRECIDO - AÇO 12.9	2J-2548	







COD. ORCA	DESCRIÇÃO	N. ORIGINAL	MARCA
COD. PALM - 15577	PARAFUSO DA LÂMINA DO TRATOR 7/8 - UNC X 4"		
	APLICAÇÃO { LINHA FIXAÇÃO DA LAMINA DO TRATOR - ENEGRECIDO - AÇO 12.9	Th744	
COD. PALM - 15578	PARAFUSO DA LÂMINA DO TRATOR 7/8 - UNC X 4.1/4		
	APLICAÇÃO { LINHA FIXAÇÃO DA LAMINA DO TRATOR - ENEGRECIDO - AÇO 12.9	2J-5458	
COD. PALM - 15582	PARAFUSO DA LÂMINA DO TRATOR 7/8 - UNC X 5"		
	APLICAÇÃO { LINHA FIXAÇÃO DA LAMINA DO TRATOR - ENEGRECIDO - AÇO 12.9	Th746	
COD. PALM - 15586	PARAFUSO DA LÂMINA DO TRATOR 1" - UNC X 3"		
	APLICAÇÃO { LINHA FIXAÇÃO DA LAMINA DO TRATOR - ENEGRECIDO - AÇO 12.9	4F-4042	
COD. PALM - 15587	PARAFUSO DA LÂMINA DO TRATOR 1" - UNC X 3.1/4		
	APLICAÇÃO { LINHA FIXAÇÃO DA LAMINA DO TRATOR - ENEGRECIDO - AÇO 12.9	4J-9058	
COD. PALM - 15588	PARAFUSO DA LÂMINA DO TRATOR 1" - UNC X 3.1/2		
	APLICAÇÃO { LINHA FIXAÇÃO DA LAMINA DO TRATOR - ENEGRECIDO - AÇO 12.9	4J-9208	
COD. PALM - 15589	PARAFUSO DA LÂMINA DO TRATOR 1" - UNC X 3.3/4		
	APLICAÇÃO { LINHA FIXAÇÃO DA LAMINA DO TRATOR - ENEGRECIDO - AÇO 12.9	1J-4948 8J-2928	
COD. PALM - 15590	PARAFUSO DA LÂMINA DO TRATOR 1" - UNC X 4"		
	APLICAÇÃO { LINHA FIXAÇÃO DA LAMINA DO TRATOR - ENEGRECIDO - AÇO 12.9	5P-8136	
COD. PALM - 15596	PORCA SEXTAVADA DA LÂMINA DO TRATOR 5/8 - UNC X CHAVE 15/16		
	APLICAÇÃO { LINHA FIXAÇÃO DA LAMINA DO TRATOR - ENEGRECIDO - AÇO 12.9	4K-0367	
COD. PALM - 15597	PORCA SEXTAVADA DA LÂMINA DO TRATOR 3/4 - UNC X CHAVE 1.1/8		
	APLICAÇÃO { LINHA FIXAÇÃO DA LAMINA DO TRATOR - ENEGRECIDO - AÇO 12.9	2J-3506	














COD. ORCA	DESCRIÇÃO	N. ORIGINAL	MARCA
COD. PALM - 15599	PORCA SEXTAVADA DA LÂMINA DO TRATOR 7/8 - UNC X CHAVE 1.5/16		
	APLICAÇÃO { LINHA FIXAÇÃO DA LAMINA DO TRATOR - ENEGRECIDO - AÇO 12.9	2J-3505	
COD. PALM - 15600	PORCA SEXTAVADA DA LÂMINA DO TRATOR 1" - UNC X CHAVE 1.1/2		
	APLICAÇÃO { LINHA FIXAÇÃO DA LAMINA DO TRATOR - ENEGRECIDA	2J-3507	
COD. PALM - 15640	PARAFUSO ESTEIRA TRATOR 5/8" - 18 UNF X 2.3/32"		
	APLICAÇÃO { LINHA TRATOR ESTEIRA - PARAFUSO ESTEIRA TRATOR - DIVERSOS CHAVE 15/16	7H-3597	
COD. PALM - 15642	PARAFUSO ESTEIRA TRATOR 5/8" X 18 UNF X 2.1/4"		
	APLICAÇÃO { LINHA TRATOR ESTEIRA - PARAFUSO ESTEIRA TRATOR - DIVERSOS CHAVE 15/16	9G-3110 5H-8756	
COD. PALM - 15645	PARAFUSO ESTEIRA TRATOR 5/8" X 18 UNF X 2.1/2"		
	APLICAÇÃO { LINHA TRATOR ESTEIRA - PARAFUSO ESTEIRA TRATOR - DIVERSOS CHAVE 15/16		
COD. PALM - 15651	PARAFUSO ESTEIRA TRATOR 3/4" X 16UNF X 2.1/4"		
	APLICAÇÃO { LINHA TRATOR ESTEIRA - PARAFUSO ESTEIRA TRATOR - DIVERSOS CHAVE 1.1/8		
COD. PALM - 15678	PORCA QUADRADA DA ESTEIRA TRATOR 24mm FIO ROSCA 1,50mm CHAVE 36mm		
	APLICAÇÃO { LINHA FIXAÇÃO DA ESTEIRA DO TRATOR - ENEGRECIDA - AÇO 12.9	150-4247 / 178-32-11220 / 4F-1204	
COD. PALM - 15666	PORCA ESTEIRA TRATOR 9/16" UNF X CH31/32"		
	APLICAÇÃO { LINHA FIXAÇÃO DA ESTEIRA DO TRATOR - ENEGRECIDA - AÇO 12.9	8K-2017	
COD. PALM - 15695	PORCA DA ESTEIRA DO TRATOR 5/8 UNF X CHAVE 31/32		
	APLICAÇÃO { LINHA TRATORES PORCA GRADRADA ENEGRECIDA	1M-1408	
COD. PALM - 15697	PORCA DA ESTEIRA DO TRATOR 3/4 UNF X CHAVE 1.1/8		
	APLICAÇÃO { LINHA TRATOR - PORCA QUADRADA - ENEGRECIDA	1S-1860	




















COD. ORCA	DESCRIÇÃO	N. ORIGINAL	MARCA
COD. PALM - 16159	PARAFUSO CRAVO 3/8" - 24F X 1.1/4" - ALT.REC.:10,5MM		
	APLICAÇÃO { RECARTEILHADO ENEGRECIDO AÇO G5		
COD. PALM - 16164	PARAFUSO CRAVO 3/8" - 24F X 1.3/8" - ALT.REC.:10,5MM		
	APLICAÇÃO { RECARTEILHADO ENEGRECIDO AÇO G5		
COD. PALM - 16168	PARAFUSO CRAVO 3/8" - 24F X 1.1/2" - ALT.REC.:10,5MM		
	APLICAÇÃO { RECARTEILHADO ENEGRECIDO AÇO G5		
COD. PALM - 16161	PARAFUSO CRAVO 3/8" - 24F X 1.3/4" - ALT.REC.:10,5MM		
	APLICAÇÃO { RECARTEILHADO ENEGRECIDO AÇO G5		
COD. PALM - 16170	PARAFUSO CRAVO 3/8" - 24F X 2" - ALT.REC.:10,5MM		
	APLICAÇÃO { RECARTEILHADO ENEGRECIDO AÇO G5		
COD. PALM - 16172	PARAFUSO CRAVO 7/16" - 20F X 1.1/4" - ALT.REC.:11MM		
	APLICAÇÃO { RECARTEILHADO ENEGRECIDO AÇO G5		
COD. PALM - 16174	PARAFUSO CRAVO 7/16" - 20F X 1.3/8" - ALT.REC.:11MM		
	APLICAÇÃO { RECARTEILHADO ENEGRECIDO AÇO G5		
COD. PALM - 16175	PARAFUSO CRAVO 7/16" - 20F X 1.1/2" - ALT.REC.:11MM		
	APLICAÇÃO { RECARTEILHADO ENEGRECIDO AÇO G5		
COD. PALM - 16176	PARAFUSO CRAVO 7/16" - 20F X 1.3/4" - ALT.REC.:11MM		
	APLICAÇÃO { RECARTEILHADO ENEGRECIDO AÇO G5		
COD. PALM - 16177	PARAFUSO CRAVO 7/16" - 20F X 2" - ALT.REC.:11MM		
	APLICAÇÃO { RECARTEILHADO ENEGRECIDO AÇO G5		
COD. PALM - 16178	PARAFUSO CRAVO 1/2" - 20F X 1.1/4" - ALT.REC.:14MM		
	APLICAÇÃO { RECARTEILHADO ENEGRECIDO AÇO G5		



COD. ORCA	DESCRIÇÃO	N. ORIGINAL	MARCA
COD. PALM - 16180	PARAFUSO CRAVO 1/2" - 20F X 1.3/8" - ALT.REC.:14MM		
	APLICAÇÃO { RECARTILHADO ENEGRECIDO AÇO G5		
COD. PALM - 16181	PARAFUSO CRAVO 1/2" - 20F X 1.1/2" - ALT.REC.:14MM		
	APLICAÇÃO { RECARTILHADO ENEGRECIDO AÇO G5		
COD. PALM - 16182	PARAFUSO CRAVO 1/2" - 20F X 1.3/4" - ALT.REC.:14MM		
	APLICAÇÃO { RECARTILHADO ENEGRECIDO AÇO G5		
COD. PALM - 16184	PARAFUSO CRAVO 1/2" - 20F X 2" - ALT.REC.:14MM		
	APLICAÇÃO { RECARTILHADO ENEGRECIDO AÇO G5		
COD. PALM - 16185	PARAFUSO CRAVO 1/2" - 20F X 2.1/2" - ALT.REC.:14MM		
	APLICAÇÃO { RECARTILHADO ENEGRECIDO AÇO G5		
COD. PALM - 16186	PARAFUSO CRAVO 9/16" - 20F X 1.1/4" - ALT.REC.:11MM		
	APLICAÇÃO { RECARTILHADO ENEGRECIDO AÇO G5		
COD. PALM - 16188	PARAFUSO CRAVO 9/16" - 18F X 1.3/8" - ALT.REC.:15MM		
	APLICAÇÃO { RECARTILHADO ENEGRECIDO AÇO G5		
COD. PALM - 16189	PARAFUSO CRAVO 9/16" - 18F X 1.1/2" - ALT.REC.:15MM		
	APLICAÇÃO { RECARTILHADO ENEGRECIDO AÇO G5		
COD. PALM - 16190	PARAFUSO CRAVO 9/16" - 18F X 1.3/4" - ALT.REC.:15MM		
	APLICAÇÃO { RECARTILHADO ENEGRECIDO AÇO G5		
COD. PALM - 16192	PARAFUSO CRAVO 9/16" - 18F X 2" - ALT.REC.:15MM		
	APLICAÇÃO { RECARTILHADO ENEGRECIDO AÇO G5		
COD. PALM - 16194	PARAFUSO CRAVO 9/16" - 18F X 2.1/2" - ALT.REC.:15MM		
	APLICAÇÃO { RECARTILHADO ENEGRECIDO AÇO G5		



COD. ORCA	DESCRIÇÃO	N. ORIGINAL	MARCA
COD. PALM - 16231	PARAFUSO CRAVO ESPECIAL M12 - 1,5 X 40 - ALT.REC.:21MM		
	APLICAÇÃO { RECARTEILHADO ENEGRECIDO AÇO 8.8		
COD. PALM - 16232	PARAFUSO CRAVO ESPECIAL M12 - 1,5 X 45 - ALT.REC.:21MM		
	APLICAÇÃO { RECARTEILHADO ENEGRECIDO AÇO 8.8		
COD. PALM - 16234	PARAFUSO CRAVO ESPECIAL M12 - 1,5 X 50 - ALT.REC.:21MM		
	APLICAÇÃO { RECARTEILHADO ENEGRECIDO AÇO 8.8		
COD. PALM - 16235	PARAFUSO CRAVO ESPECIAL M14 - 1,5 X 40 - ALT.REC.:21MM		
	APLICAÇÃO { RECARTEILHADO ENEGRECIDO AÇO 8.8		
COD. PALM - 16236	PARAFUSO CRAVO ESPECIAL M14 - 1,5 X 45 - ALT.REC.:21MM		
	APLICAÇÃO { RECARTEILHADO ENEGRECIDO AÇO 8.8		
COD. PALM - 16237	PARAFUSO CRAVO ESPECIAL M14 - 1,5 X 50 - ALT.REC.:21MM		
	APLICAÇÃO { RECARTEILHADO ENEGRECIDO AÇO 8.8		
COD. PALM - 16110	CONJUNTO PARAFUSO DO CARDAN 10mm FIO ROSCA 1,00mm COMPRIMENTO 36.4mm		
	APLICAÇÃO { LINHA MERCEDES BENS - 608/1113/1313/1513/1519/2013/2213 MOTOR O-36 CHAVE 17		 Mercedes-Benz
COD. PALM - 16111	CONJUNTO PARAFUSO DO CARDAN 12mm FIO DE ROSCA 1,50mm COMPRIMENTO 39.5mm		
	APLICAÇÃO { LINHA MERCEDES BENS - 1113/1313/1513/1519/2013/2213 CHAVE 19		 Mercedes-Benz
COD. PALM - 16318	PARAFUSO DO PINO REI 14mm ROSCA 2,0mm COMPRIMENTO 35mm		
	APLICAÇÃO { LINHA CARRETAS - DIVERSAS ENEGRECIDO 10.9		
COD. PALM - 16330	CONJUNTO PARAFUSO E PORCA PINO TENSOR (TIRANTE) 24mm ROSCA 2,0mm COMPRIMENTO 135mm		
	APLICAÇÃO { CARRETAS DIVERSAS - FACCHINI - PORCA NYLON AUTO-TRAVANTE - CHAVE 36mm		
COD. PALM - 16331	CONJUNTO PARAFUSO E PORCA PINO TENSOR (TIRANTE) 24mm ROSCA 2,0mm COMPRIMENTO 140mm		
	APLICAÇÃO { CARRETAS DIVERSAS - RANDON 2000 EM DIANTE - PORCA NYLON AUTO-TRAVANTE CHAVE 36mm RECARTEILHADO ENEGRECIDO AÇO G5		
COD. PALM - 16335	CONJUNTO PARAFUSO E PORCA PINO TENSOR (TIRANTE) 24mm ROSCA 2,0mm COMPRIMENTO 150mm		
	APLICAÇÃO { CARRETAS DIVERSAS - FACCHINI - PORCA NYLON AUTO-TRAVANTE - CHAVE 36mm		



Código Orca	Aplicação	Chave 8mm
17031	PARAFUSO SEXTAVADO C/ FLANGE 6X10 ZINCADO CHAVE 08 P/ MOTOS	
11966	PARAFUSO SEXTAVADO C/ FLANGE 6X12 ZINCADO CHAVE 08 P/ MOTOS	
17032	PARAFUSO SEXTAVADO C/ FLANGE 6X15 ZINCADO CHAVE 08 P/ MOTOS	
17033	PARAFUSO SEXTAVADO C/ FLANGE 6X18 ZINCADO CHAVE 08 P/ MOTOS	
17034	PARAFUSO SEXTAVADO C/ FLANGE 6X20 ZINCADO CHAVE 08 P/ MOTOS	
17035	PARAFUSO SEXTAVADO C/ FLANGE 6X22 ZINCADO CHAVE 08 P/ MOTOS	
17036	PARAFUSO SEXTAVADO C/ FLANGE 6X25 ZINCADO CHAVE 08 P/ MOTOS	
17037	PARAFUSO SEXTAVADO C/ FLANGE 6X28 ZINCADO CHAVE 08 P/ MOTOS	
17038	PARAFUSO SEXTAVADO C/ FLANGE 6X30 ZINCADO CHAVE 08 P/ MOTOS	
17039	PARAFUSO SEXTAVADO C/ FLANGE 6X32 ZINCADO CHAVE 08 P/ MOTOS	
17040	PARAFUSO SEXTAVADO C/ FLANGE 6X35 ZINCADO CHAVE 08 P/ MOTOS	
17041	PARAFUSO SEXTAVADO C/ FLANGE 6X40 ZINCADO CHAVE 08 P/ MOTOS	
17042	PARAFUSO SEXTAVADO C/ FLANGE 6X45 ZINCADO CHAVE 08 P/ MOTOS	
17044	PARAFUSO SEXTAVADO C/ FLANGE 6X50 ZINCADO CHAVE 08 P/ MOTOS	
17045	PARAFUSO SEXTAVADO C/ FLANGE 6X55 ZINCADO CHAVE 08 P/ MOTOS	
17046	PARAFUSO SEXTAVADO C/ FLANGE 6X60 ZINCADO CHAVE 08 P/ MOTOS	
17047	PARAFUSO SEXTAVADO C/ FLANGE 6X65 ZINCADO CHAVE 08 P/ MOTOS	
17048	PARAFUSO SEXTAVADO C/ FLANGE 6X70 ZINCADO CHAVE 08 P/ MOTOS	
17049	PARAFUSO SEXTAVADO C/ FLANGE 6X80 ZINCADO CHAVE 08 P/ MOTOS	
17050	PARAFUSO SEXTAVADO C/ FLANGE 6X95 ZINCADO CHAVE 08 P/ MOTOS	



Código Orca	Aplicação	Chave 8mm
17076	PARAFUSO SEXTAVADO C/ FLANGE 6X12 CROMADO CHAVE 08 P/ MOTOS	
17077	PARAFUSO SEXTAVADO C/ FLANGE 6X15 CROMADO CHAVE 08 P/ MOTOS	
17078	PARAFUSO SEXTAVADO C/ FLANGE 6X18 CROMADO CHAVE 08 P/ MOTOS	
17079	PARAFUSO SEXTAVADO C/ FLANGE 6X20 CROMADO CHAVE 08 P/ MOTOS	
17080	PARAFUSO SEXTAVADO C/ FLANGE 6X25 CROMADO CHAVE 08 P/ MOTOS	
17081	PARAFUSO SEXTAVADO C/ FLANGE 6X28 CROMADO CHAVE 08 P/ MOTOS	
17082	PARAFUSO SEXTAVADO C/ FLANGE 6X32 CROMADO CHAVE 08 P/ MOTOS	
17084	PARAFUSO SEXTAVADO C/ FLANGE 6X35 CROMADO CHAVE 08 P/ MOTOS	
17085	PARAFUSO SEXTAVADO C/ FLANGE 6X40 CROMADO CHAVE 08 P/ MOTOS	
17086	PARAFUSO SEXTAVADO C/ FLANGE 6X45 CROMADO CHAVE 08 P/ MOTOS	
17087	PARAFUSO SEXTAVADO C/ FLANGE 6X50 CROMADO CHAVE 08 P/ MOTOS	
17088	PARAFUSO SEXTAVADO C/ FLANGE 6X60 CROMADO CHAVE 08 P/ MOTOS	
17089	PARAFUSO SEXTAVADO C/ FLANGE 6X65 CROMADO CHAVE 08 P/ MOTOS	
17090	PARAFUSO SEXTAVADO C/ FLANGE 6X70 CROMADO CHAVE 08 P/ MOTOS	
17091	PARAFUSO SEXTAVADO C/ FLANGE 6X80 CROMADO CHAVE 08 P/ MOTOS	



Código Orca		Aplicação	Chave 10mm
17051		PARAFUSO SEXTAVADO C/ FLANGE 6X12 ZINCADO CHAVE 10 P/ MOTOS	
17052		PARAFUSO SEXTAVADO C/ FLANGE 6X15 ZINCADO CHAVE 10 P/ MOTOS	
17053		PARAFUSO SEXTAVADO C/ FLANGE 6X18 ZINCADO CHAVE 10 P/ MOTOS	
17054		PARAFUSO SEXTAVADO C/ FLANGE 6X20 ZINCADO CHAVE 10 P/ MOTOS	
17055		PARAFUSO SEXTAVADO C/ FLANGE 6X22 ZINCADO CHAVE 10 P/ MOTOS	
17056		PARAFUSO SEXTAVADO C/ FLANGE 6X25 ZINCADO CHAVE 10 P/ MOTOS	
17057		PARAFUSO SEXTAVADO C/ FLANGE 6X28 ZINCADO CHAVE 10 P/ MOTOS	
17058		PARAFUSO SEXTAVADO C/ FLANGE 6X30 ZINCADO CHAVE 10 P/ MOTOS	
17059		PARAFUSO SEXTAVADO C/ FLANGE 6X32 ZINCADO CHAVE 10 P/ MOTOS	
17060		PARAFUSO SEXTAVADO C/ FLANGE 6X35 ZINCADO CHAVE 10 P/ MOTOS	
17061		PARAFUSO SEXTAVADO C/ FLANGE 6X40 ZINCADO CHAVE 10 P/ MOTOS	
17062		PARAFUSO SEXTAVADO C/ FLANGE 6X45 ZINCADO CHAVE 10 P/ MOTOS	
17063		PARAFUSO SEXTAVADO C/ FLANGE 6X50 ZINCADO CHAVE 10 P/ MOTOS	
17064		PARAFUSO SEXTAVADO C/ FLANGE 6X55 ZINCADO CHAVE 10 P/ MOTOS	
17066		PARAFUSO SEXTAVADO C/ FLANGE 7X54 ZINCADO CHAVE 10 P/ MOTOS	



Código Orca		Aplicação	Chave 13mm
17068		PARAFUSO SEXTAVADO C/ FLANGE 8X12 ZINCADO CHAVE 13 P/ MOTOS	
17069		PARAFUSO SEXTAVADO C/ FLANGE 8X15 ZINCADO CHAVE 13 P/ MOTOS	
17072		PARAFUSO SEXTAVADO C/ FLANGE 8X20 ZINCADO CHAVE 13 P/ MOTOS	
17073		PARAFUSO SEXTAVADO C/ FLANGE 8X22 ZINCADO CHAVE 13 P/ MOTOS	
17074		PARAFUSO SEXTAVADO C/ FLANGE 8X32 ZINCADO CHAVE 13 P/ MOTOS	
17075		PARAFUSO SEXTAVADO C/ FLANGE 8X40 ZINCADO CHAVE 13 P/ MOTOS	

**GRUPO.: 0302...
PORCA SEXTAVADA AÇO 5.8
ROSCA GROSSA C/ FLÂNGE ZINCADA**

PALM	CÓD. ORCA	DESCRIÇÃO / TAMANHO	CHAVE
11965	0302 006 000	PORCA SEXT. AÇO 5.8 ROSCA GROSSA C/ FLANGE	10
12624	0302 008 000	PORCA SEXT. AÇO 5.8 ROSCA GROSSA C/ FLANGE	13
12625	0302 010 000	PORCA SEXT. AÇO 5.8 ROSCA GROSSA C/ FLANGE	15
12626	0302 012 000	PORCA SEXT. AÇO 5.8 ROSCA GROSSA C/ FLANGE	18





17092



KIT COMPLETO DE PARAFUSOS SEXTAVADOS P/ MONTAGEM E FIXAÇÃO DO MOTOR - CG - 11 PEÇAS

17093



KIT DE PARAFUSOS CARÇA DO MOTOR - HONDA BIZ - 07 PEÇAS

17095




KIT DE PARAFUSOS DA TAMPA DO MOTOR - HONDA BIZ - 11 PEÇAS

17097




KIT DE PARAFUSOS TAMPA MOTOR CG/CARGO/TODAY/TITAN - 15 PEÇAS

17099



KIT DE PARAFUSOS TAMPA MOTOR TITAN KS/CARGO - 22 PEÇAS

17101



KIT DE PARAFUSOS TAMPA MOTOR TITAN ES - 23 PEÇAS

17106




KIT DE PARAFUSOS TAMPA MOTOR CBX 200S/XR 200R - 23 PEÇAS

17108



KIT DE PARAFUSOS TAMPA MOTOR XL 250 - 28 PEÇAS

17110



KIT DE PARAFUSOS TAMPA MOTOR TITAN 150 - 23 PEÇAS

17112



KIT DE PARAFUSOS TAMPA MOTOR LADO ESQUERDO NXR BROS 125 - 12 PEÇAS

17114



KIT DE PARAFUSOS TAMPA MOTOR LADO DIREITO NXR BROS 125 - 11 PEÇAS

17116



KIT DE PARAFUSOS TAMPA MOTOR LADO ESQUERDO NXR BROS 150 - 12 PEÇAS



17118



KIT DE PARAFUSOS TAMPA MOTOR LADO DIREITO NXR BROS 150 - 09 PEÇAS

17120



PARAFUSO SEXTAVADO ZINCADO PINHÃO CG - 6x10mm

17121



PARAFUSO SEXTAVADO ZINCADO PARA-LAMA DIANTEIRO CG - 6x15mm

17122



PARAFUSO SEXTAVADO ZINCADO COLETOR/PEDAL DO CÂMBIO CG/ML 6x20mm

17123




PARAFUSO SEXTAVADO ZINCADO PEDAL DO CÂMBIO CG - 6x25mm

17125



PARAFUSO SEXTAVADO ZINCADO BRAÇO OSCILANTE CG - 6x35mm

17126



PARAFUSO SEXTAVADO ZINCADO PEDAL DE PARTIDA CG - 6x40mm

17127



PARAFUSO SEXTAVADO ZINCADO ASSENTO CG/CARGO - 8x15mm

17128




PARAFUSO SEXTAVADO ZINCADO ESTRIBO CG - 8x20mm

17129




PARAFUSO SEXTAVADO ZINCADO PEDAL DE PARTIDA CG - 8x25mm

17130



PARAFUSO SEXTAVADO ZINCADO FIXAR MOTOR CARGO/TODAY - 8x60mm

17131



PARAFUSO SEXTAVADO ZINCADO FIXAR MOTOR CG - 8x70mm



17132



PARAFUSO SEXTAVADO ZINCADO
CABEÇOTE CG - 8x80mm

17133



PARAFUSO SEXTAVADO ZINCADO
FIXAR MOTOR CG - 8x90mm

17134



PARAFUSO SEXTAVADO ZINCADO
FIXAR MOTOR CG - 8x110mm

17135



PARAFUSO SEXTAVADO ZINCADO
FIXAR PROTETOR PERNA BIZ - 6x90